



Kurzeinweisung

Datanorm

Inhaltsverzeichnis

Einleitung.....	3
Voraussetzungen.....	4
Einspielen der Datanorm – Dateien in WinDach.....	4
Einspielen der Artikelpreispflege und Rabattgruppen.....	6
Aktualisieren von Artikelpreisen und Rabattgruppen	7

Einleitung

Die in diesem Handbuch enthaltenen Angaben und Daten können ohne vorherige Ankündigung geändert werden. Die in den Beispielen verwendeten Namen und Daten sind frei erfunden, soweit nichts anderes angegeben ist. Ohne ausdrückliche schriftliche Erlaubnis der Codex GmbH darf kein Teil dieser Unterlagen für irgendwelche Zwecke vervielfältigt oder übertragen werden, unabhängig davon, auf welche Art und Weise oder mit welchen Mitteln, elektronisch oder mechanisch, dies geschieht.

Einschränkung der Gewährleistung

Für die Richtigkeit des Inhalts dieses Handbuchs wird keine Garantie übernommen. Für Hinweise auf Fehler sind wir jederzeit dankbar.

Kurzeinweisung Datanorm

Voraussetzungen

Die Datanorm -Dateien werden Ihnen von Ihrem Lieferanten per CD, Diskette oder per E-Mail an Sie weitergegeben. Sie müssen wissen, ob es sich um

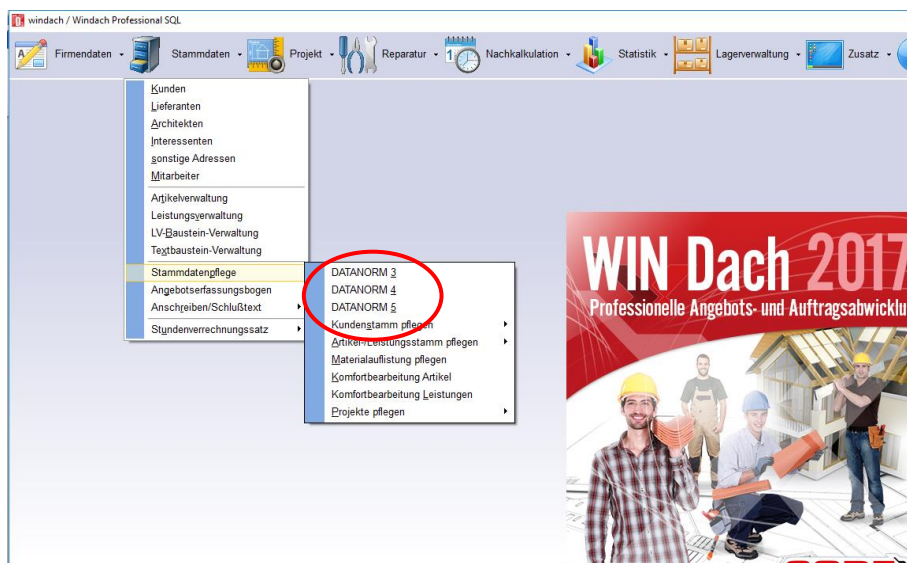
- Datanorm 3,
- Datanorm 4 oder
- Datanorm 5

handelt. Beim ersten Einspielen von Datanorm – Dateien fordern Sie bitte bei Ihrem Lieferanten einen **kompletten Artikelstamm** an und nicht nur die Preispflege.

Des Weiteren müssen Sie Ihren Lieferanten in den Stammdaten angelegt haben.

Einspielen der Datanorm – Dateien in WinDach

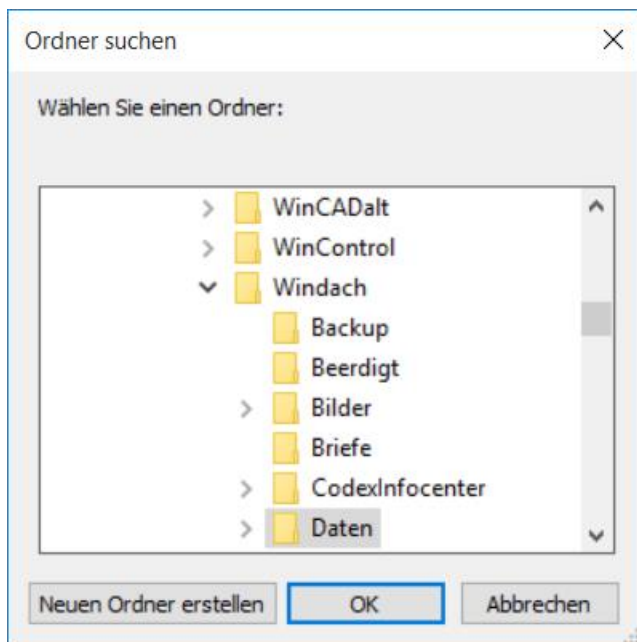
Wählen Sie im Menü Stammdaten, Stammdatenpflege die entsprechende Datanorm 3,4, oder 5 wie nachfolgend abgebildet aus:



Dann erscheint folgende Maske:

Kurzeinweisung Datanorm

Geben Sie als erstes den Lieferanten an oder suchen Sie sich den Lieferanten über die Suchfunktion heraus. Als nächsten Schritt geben Sie im Feld „Laufwerk“ den Ort an wo sich Ihre Datanorm – Datei befindet. Dazu können Sie die Suchfunktion mit den 3 Punkten benutzen. Dann erscheint folgende Maske:



Hier klicken Sie nach der Angabe des Ordners auf „OK“. Nun sind Sie wieder in der Maske mit Ihren bisherigen Angaben und klicken auf „Starten“ (siehe nachfolgende Abbildung).

Kurzeinweisung Datanorm

Folgen Sie den Anweisungen des Programms.

Einspielen der Artikelpreispflege und Rabattgruppen

Beinhaltet Ihre CD oder Diskette eine Datei mit dem Namen „Datpreis“ wählen Sie als nächsten Schritt die Karteikarte „Artikel-Preispflege“ aus (siehe nachfolgende Abbildung).

Geben Sie hier ebenfalls den Lieferanten und das Laufwerk wie oben beschrieben an. Dann klicken Sie auf “Starten”.

Nun spielen Sie noch Ihre Rabattgruppen ein. Dazu klicken Sie auf die Karteikarte „Rabattgruppen“ (siehe nachfolgende Abbildung).

Kurzeinweisung Datanorm

The screenshot shows the 'windach / Windach Professional SQL [Datanorm 4]' window. At the top, the 'Lieferant:' field contains '0000001' and the company name 'Dachdecker-Einkauf Süd eG'. Below this, there are checkboxes for 'mehrere Lieferanten berücksichtigen' and 'Einspielung Carlé', and a checkbox for 'EAN-Nummer als ArtikelNr verwenden'. A menu bar includes 'Artikelliste', 'Neuanlage, Änderung, Löschung', 'Artikel-Preispflege', 'Rabattgruppen', 'Warengruppen', and 'Disketten kopieren'. The main form area contains the following fields: 'Kundennummer:' with the value '123456', 'von Rabattgruppe:' and 'bis Rabattgruppe:' (both empty), and 'Laufwerk:' with the path 'C:\Codex\Programme\Windach\DAT'. At the bottom right, there are 'Starten' and 'Zurück' buttons.

Auch hier geben Sie den Lieferanten, das Laufwerk und zusätzlich Ihre Kundennummer an. Dann klicken Sie auf „Starten“.

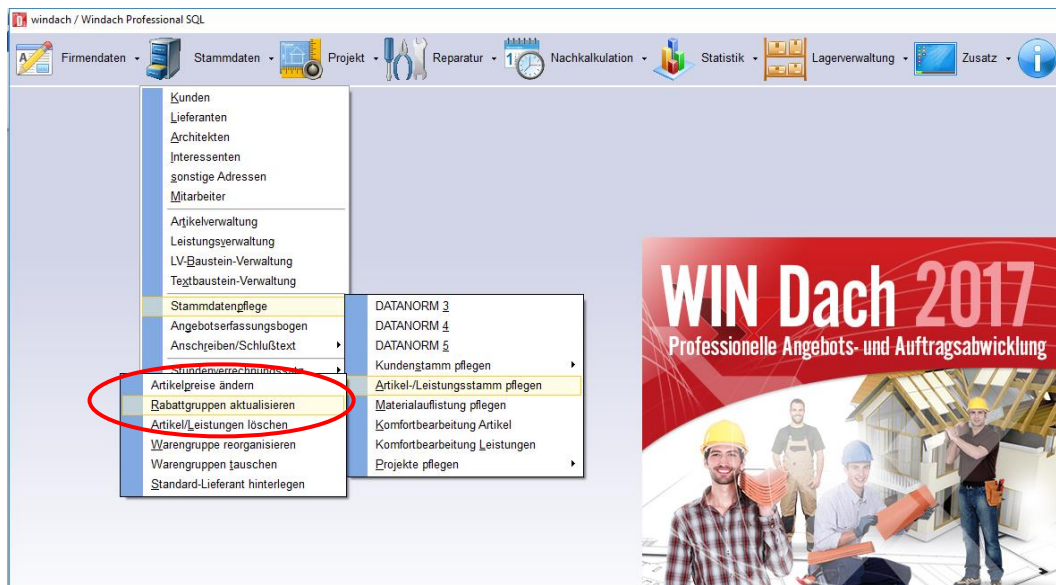
Damit ist das Einspielen der Datanorm – Dateien beendet.

Aktualisieren von Artikelpreisen und Rabattgruppen

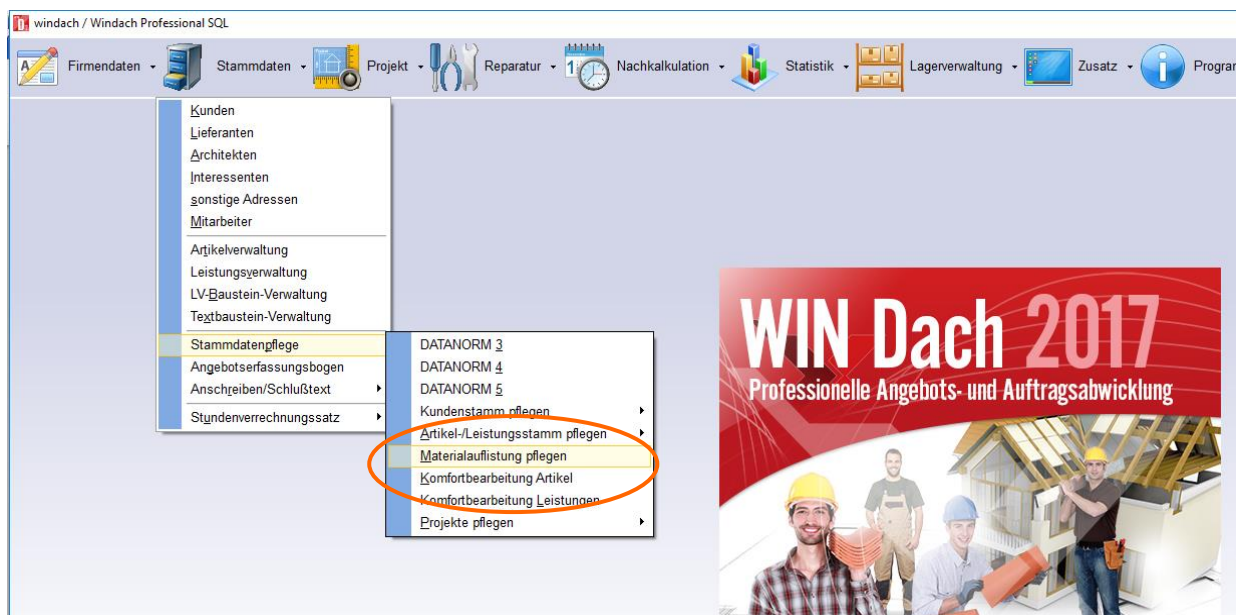
Abschließend müssen Sie noch zwei Schritte zur Aktualisierung durchführen. Wählen Sie im Menü Stammdaten, Stammdatenpflege, Artikel-/Leistungsstamm pflegen die Menüpunkte

- Rabattgruppen aktualisieren (siehe nachfolgende Abbildung) und

Kurzeinweisung Datanorm



Materialauflistung pflegen (siehe nachfolgende Abbildung)



aus.

Damit ist Ihr Artikel- und Leistungsstamm auf dem aktuellen Stand Ihres Lieferanten.

Wir wünschen Ihnen viel Erfolg bei Einspielung von Datanorm-Dateien

Ihre

Codex Softwareentwicklung