

Inhalt:

Allgemeines:

- Codex Newsletter

Programm-Neuerungen:

- **Privatkundenregelung**
- Projekt-Positionen nun mit allen Positionsarten
- Arbeiten mit Bildern erweitert
- Links zu Google Maps
- Einstellmöglichkeiten für den Skontoabzug
- Unterpositionen als Blindpositionen
- Preiseinheit bei Projekt-Ausdrucken
- Budgetplanung bei der OP-Verwaltung
- Ausdruck Zahlungsbedingungen mit Zusatzbegriffen
- Vorlage für Textprogramme
- Reparatur-Ausdruck mit Kurztext
- CAD-Datenimport
- Nachkalkulation: FIBU-Import
- Neue Varianten bei den Ausdrucken

Allgemeines

Codex Newsletter

Mit diesem Newsletter informieren wir Sie in ca. zweimonatigen Abständen per Mail über Neuerungen in unseren Programmen. Zusätzlich erhalten Sie nützliche Tipps und Tricks, die Ihnen die Arbeit mit unseren Programmen erleichtern sowie Antworten auf häufig gestellte Fragen.

Sollten Sie diesen Newsletter nicht weiter beziehen wollen oder möchten Sie, dass wir den Newsletter an eine andere oder weitere Mailadresse schicken, teilen Sie uns dies bitte formlos per Mail an newsletter@codex-online.de mit.

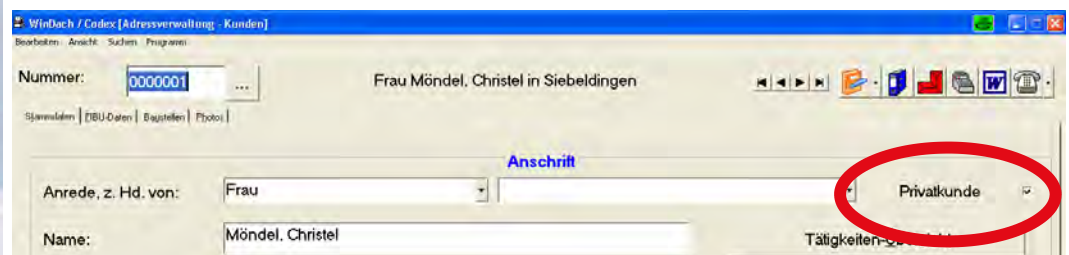
Haben Sie Anregungen oder Fragen, die den Newsletter betreffen, so können Sie uns dies auch gerne unter newsletter@codex-online.de mitteilen.

Programm-Neuerungen

Privatkundenregelung

Es gibt zwei große Neuerungen beim Rechnungsdruck für Privatkunden zu beachten. Zum einen ist es Pflicht, den Kunden auf die **Aufbewahrungsfrist der Rechnungen** hinzuweisen. Die Ausweisung der **steuerlich absetzbaren Lohnaufwendungen** ist der zweite große Punkt.

In Windach unter den Stammdaten und hier bei Kunden gibt es ein neues Kriterium. Sie finden ein Feld PRIVATKUNDE, welches mit einem Haken versehen werden kann.



Sobald Sie dieses Häkchen gesetzt und gespeichert haben, erscheint sowohl in der Positionserfassung, als auch beim Rechnungsdruck in den Druckparametern ein verändertes Bild.

Positionserfassung:

Festpreis	Nettosumme	373,80 €
zu druckender Lohnanteil	Bruttosumme	433,61 €
156,00	Spanne	34,80 €

Inhalt:

Allgemeines:

- Codex Newsletter

Programm-Neuerungen:

- **Privatkundenregelung**
- Projekt-Positionen nun mit allen Positionsarten
- Arbeiten mit Bildern erweitert
- Links zu Google Maps
- Einstellmöglichkeiten für den Skontoabzug
- Unterpositionen als Blindpositionen
- Preiseinheit bei Projekt-Ausdrucken
- Budgetplanung bei der OP-Verwaltung
- Ausdruck Zahlungsbedingungen mit Zusatzbegriffen
- Vorlage für Textprogramme
- Reparatur-Ausdruck mit Kurztext
- CAD-Datenimport
- Nachkalkulation: FIBU-Import
- Neue Varianten bei den Ausdrucken

Es wird hier der im Projekt errechnete Lohnanteil vorgeschlagen. Dieser Wert kann jederzeit von Ihnen verändert werden.

Rechnungsdruck:

Es sind hier automatisch beide Haken eingefügt, sodass Sie beide Kriterien für die neue Rechnungsgestaltung erfüllen.

Sollten Sie aus irgendwelchen Gründen einen der beiden Hinweise NICHT auf dem Ausdruck benötigen, so können Sie die Haken unabhängig voneinander entfernen und der jeweilige Hinweis bleibt unberücksichtigt.

Zusammenstellung am Ende des Rechnungsdrucks:

Rechnungsbetrag in €	373,80
zzgl. 16,00% Mehrwertsteuer	59,81
Rechnungsendbetrag in €	433,61

Steuer-Nr: 45678

Finanzamt-Nachweis:

Im Rechnungsbetrag enthaltener Lohnanteil:	Netto	Steuer	Brutto
Betrag in €	156,00	24,96	180,96

Laut §14 Absatz 4 Nr. 9 UStG sind wir verpflichtet, darauf hinzuweisen, dass nach §14b Absatz 5 i. V.m. §14 Absatz 2 Satz 1 Nr. 1 UStG auch für Privatpersonen eine Aufbewahrungspflicht dieser Rechnung bzw. einer anderen geeigneten Unterlage (z.B. des Zahlungsbelegs) besteht. Diese Aufbewahrungspflicht für Privatpersonen beträgt zwei Jahre.

Bitte beachten Sie, dass **bei Reparatur-Aufträgen** diese Funktionen etwas anders zu handhaben ist.

Inhalt:

Allgemeines:

- Codex Newsletter

Programm-Neuerungen:

- **Privatkundenregelung**
- Projekt-Positionen nun mit allen Positionsarten
- Arbeiten mit Bildern erweitert
- Links zu Google Maps
- Einstellmöglichkeiten für den Skontoabzug
- Unterpositionen als Blindpositionen
- Preiseinheit bei Projekt-Ausdrucken
- Budgetplanung bei der OP-Verwaltung
- Ausdruck Zahlungsbedingungen mit Zusatzbegriffen
- Vorlage für Textprogramme
- Reparatur-Ausdruck mit Kurztext
- CAD-Datenimport
- Nachkalkulation: FIBU-Import
- Neue Varianten bei den Ausdrucken

In der Reparatur-Vormaske:

WinDach / Codex [Reparatur - Erfassen]
Datei Bearbeiten Ansicht Suchen Status ändern Extras Programm

AuftragsNr. 06050022 ... Suchbegriff

manuell Kunde Interessent

Nummer 0000001 ... -> KV in Stamm speichern

Anrede: Frau

Name1 Möndel, Christel

Name2

Straße Postfach Postfach 1

PLZ, Ort 76833 Siebeldingen

Telefon 06345/

Fax

Baustelle Druck-Info Währung Bilder

Status: Erfassung

Mit Anschreiben

Mit Schlusstext

Werbezeilen1 drucken

Werbezeilen2 drucken

Hinweis zur Aufbewahrung für Privatkunden drucken

In der Reparatur-Positionserfassung:

zu druckender Lohnanteil

Titel	Artikel	Leistung	LV-Baustein
-------	---------	----------	-------------

hier händischer Eintrag der zu druckenden Lohnkosten

Da der Reparatur eine andere Grundlage für die Kalkulation hinterlegt ist, ist es uns nicht möglich, hier den Lohnanteil vorzublenken.

Inhalt:

Allgemeines:

- Codex Newsletter

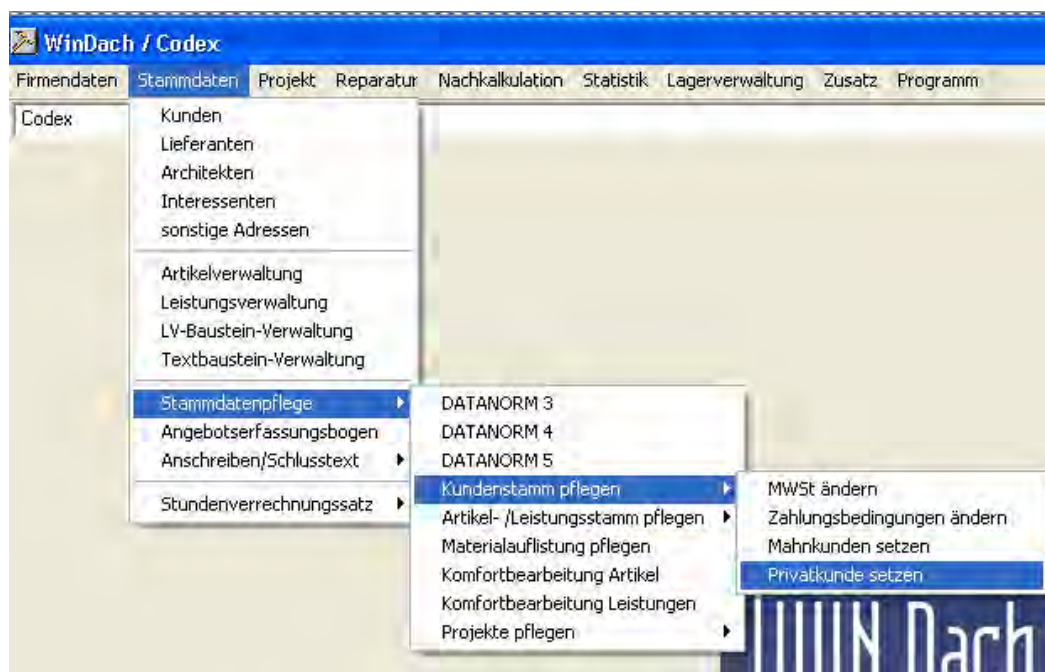
Programm-Neuerungen:

- **Privatkundenregelung**
- Projekt-Positionen nun mit allen Positionsarten
- Arbeiten mit Bildern erweitert
- Links zu Google Maps
- Einstellmöglichkeiten für den Skontoabzug
- Unterpositionen als Blindpositionen
- Preiseinheit bei Projekt-Ausdrucken
- Budgetplanung bei der OP-Verwaltung
- Ausdruck Zahlungsbedingungen mit Zusatzbegriffen
- Vorlage für Textprogramme
- Reparatur-Ausdruck mit Kurztext
- CAD-Datenimport
- Nachkalkulation: FIBU-Import
- Neue Varianten bei den Ausdrucken

Einstellungen zur Privatkundenregelung

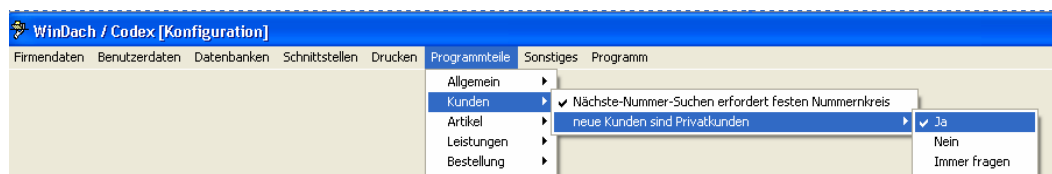
Im Zusammenhang mit den Neuerungen zum geänderten Rechnungsdruck haben wir zwei weitere Menüpunkt zu Ihrer Arbeitserleichterung eingebaut.

Für bereits bestehende Kundenadressen:



Über diesen angezeigten Menüpunkt können Sie, in einem Vorgang, alle bereits unter Stammdaten – Kunden erfassten Adressen mit dem Kennzeichen für Privatkunden versehen. Selbstverständlich ist die Einschränkung „von KundenNr – bis KundenNr.“ möglich.

Für alle neu zu erfassenden Kundenadressen:



In der Konfiguration können Sie über eine Einstellung selbst entscheiden, ob eine neu von Ihnen erfasste Adresse automatisch auf Privatkunde gesetzt werden soll, ob dies nie automatisch gemacht wird oder ob Windach abfragen soll.

Inhalt:

Allgemeines:

- Codex Newsletter

Programm-Neuerungen:

- Privatkundenregelung
- **Projekt-Positionen nun mit allen Positionsarten**
- **Arbeiten mit Bildern erweitert**
- Links zu Google Maps
- Einstellmöglichkeiten für den Skontoabzug
- Unterpositionen als Blindpositionen
- Preiseinheit bei Projekt-Ausdrucken
- Budgetplanung bei der OP-Verwaltung
- Ausdruck Zahlungsbedingungen mit Zusatzbegriffen
- Vorlage für Textprogramme
- Reparatur-Ausdruck mit Kurztext
- CAD-Datenimport
- Nachkalkulation: FIBU-Import
- Neue Varianten bei den Ausdrucken

Projekt-Positionen nun mit allen Positionsarten möglich

Ab sofort können Sie für alle Projekt-Positionen, also vom Gewerk über Los bis hin zur Hauptposition, alle Positionsarten setzen. D.h. es steht für jede Position im LV die folgende Auswahl zur Verfügung.

Ganz neu bei Gewerk:

Erweitert z.B. bei Titel:

Arbeiten mit Bildern erweitern

Alle Kunden, die mit unserer Dokumentationsschnittstelle arbeiten, dürfen sich über Zusatzfunktionen beim Arbeiten mit Bildern im Windach freuen. Die einzelnen Erweiterungen möchten wir Ihnen hier kurz vorstellen.

***** **Pro Position können ab sofort zwei Bilder eingefügt werden** *****

Hierfür in der Position unter „Bild wählen“ einfach anstelle lediglich eines Bildes jetzt zwei Bilder markieren. Somit werden die beiden ausgewählten Fotos gedruckt.

Inhalt:

Allgemeines:

- Codex Newsletter

Programm-Neuerungen:

- Privatkundenregelung
- Projekt-Positionen nun mit allen Positionsarten
- **Arbeiten mit Bildern erweitert**
- Links zu Google Maps
- Einstellmöglichkeiten für den Skontoabzug
- Unterpositionen als Blindpositionen
- Preiseinheit bei Projekt-Ausdrucken
- Budgetplanung bei der OP-Verwaltung
- Ausdruck Zahlungsbedingungen mit Zusatzbegriffen
- Vorlage für Textprogramme
- Reparatur-Ausdruck mit Kurztext
- CAD-Datenimport
- Nachkalkulation: FIBU-Import
- Neue Varianten bei den Ausdrucken

Pos.	Leistungsbeschreibung	E-Preis /	G-Preis /
	Übertrag		1.278,88
	Dachdeckergesellen 2 Dachdeckergesellen a) 2,5 Stunden 5,000 Std	26,59	132,95
4	ZERO Holzschutz-Langzeitlasur Nußbaum		
		4,000 l	14,73
			58,92

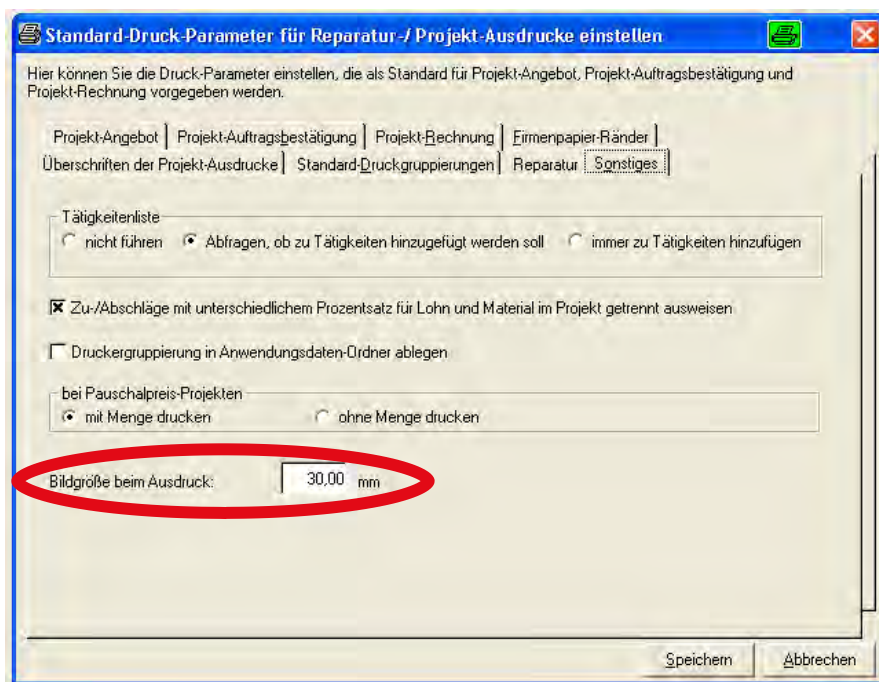
***** **Alle Positionsarten ab sofort mit Bildern möglich** *****

Ob manuelle Position, Gewerk oder Kurztext.....in jeder Projekt-Position können Bilder eingefügt und mitgedruckt werden.

***** **Größe der Bilder einstellbar** *****

Viele unter Ihnen haben sich gewünscht, mit der Größe der Bilder flexibler zu sein und selbst Einstellungen hierzu vornehmen zu können. Dieser Aufforderung sind wir nachgekommen.

Änderungen nehmen Sie bitte in der Konfiguration vor. Hier unter Drucken – Druckparameter ändern – auf der Karteikarte „Sonstiges“ können Sie die gewünschte Größe einstellen und speichern.



Für Alle, die diese Möglichkeiten noch nicht nutzen:

Erkundigen Sie sich bei uns über alle Funktionen unserer Dokumentationsschnittstelle.

Gerne nennen wir Ihnen den Preis für die Installation dieses Tools.

Inhalt:

Allgemeines:

- Codex Newsletter

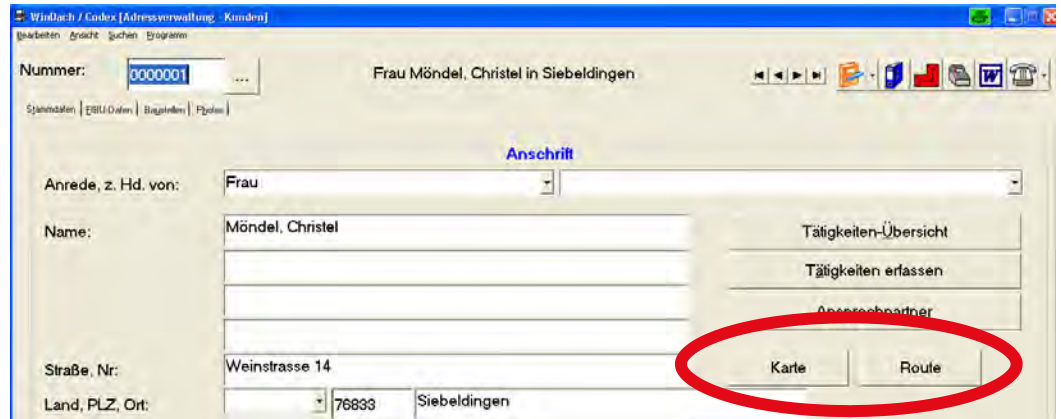
Programm-Neuerungen:

- Privatkundenregelung
- Projekt-Positionen nun mit allen Positionsarten
- Arbeiten mit Bildern erweitert
- **Links zu Google Maps**
- Einstellmöglichkeiten für den Skontoabzug
- Unterpositionen als Blindpositionen
- Preiseinheit bei Projekt-Ausdrucken
- Budgetplanung bei der OP-Verwaltung
- Ausdruck Zahlungsbedingungen mit Zusatzbegriffen
- Vorlage für Textprogramme
- Reparatur-Ausdruck mit Kurztext
- CAD-Datenimport
- Nachkalkulation: FIBU-Import
- Neue Varianten bei den Ausdrucken

Links zu Google Maps

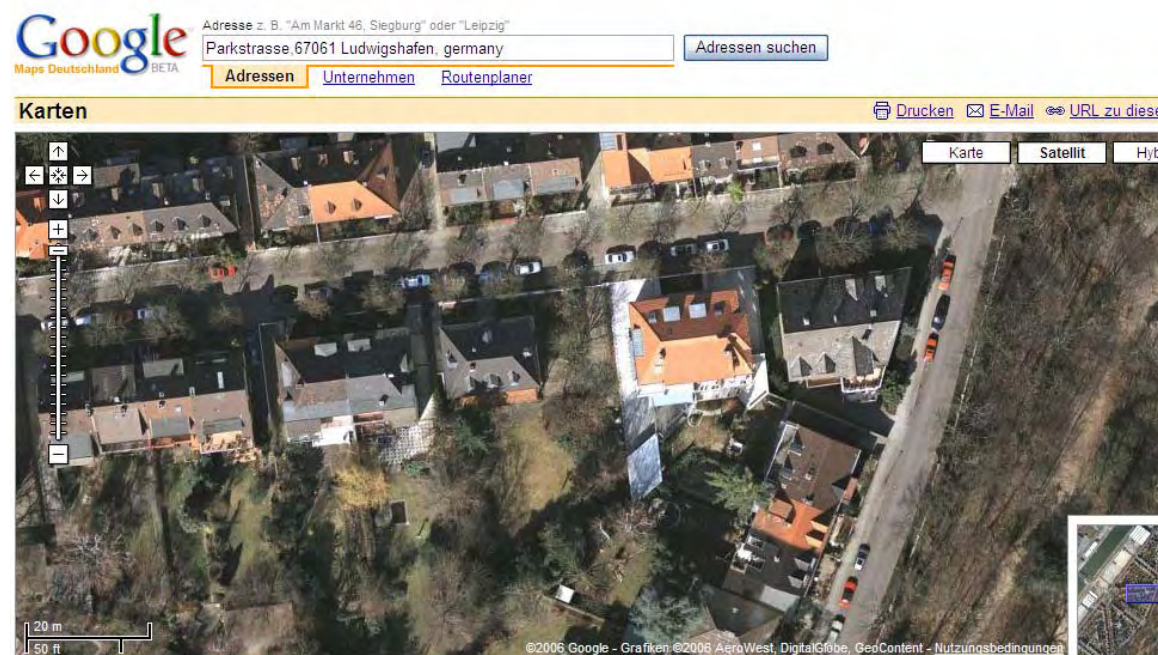
(Voraussetzung ist ein Internet-Zugang)

So manche Kleinigkeiten machen das Leben leichter oder zumindest angenehmer. Wir freuen uns daher besonders, Ihnen ein „Schmankerl“ in der Kundenverwaltung vorzustellen. Es soll Ihnen das Auffinden und Zuordnen Ihrer in Windach erfassten Adressen erleichtern.



Sobald Sie diese Funktionen anwählen, wird eine Verbindung ins Internet hergestellt, die entsprechende Seite geöffnet, sowie die vorgegebenen Informationen direkt verarbeitet.

Über den Button „Karte“ gelangen Sie zur Information, in welchem Stadtgebiet oder welcher Umgebung die Adresse zu finden ist. Sie können sich die Adresse als Kartenausschnitt oder als Satellitenbild anzeigen lassen.



Wählen Sie „Route“ aus, wird Ihnen der direkte Weg zu dieser Adresse angezeigt und die schnellste Route vorgeschlagen. Als Ausgangsort wird die Adressangabe benutzt, die Sie im Windach unter Firmendaten – Firmenname hinterlegt haben.

Codex
Softwareentwicklung

Schlichtstraße 20
67165 Waldsee

Telefon: 06236 / 41980
Fax : 06236 / 1332

info@codex-online.de
www.codex-online.de

Inhalt:

Allgemeines:

- Codex Newsletter

Programm-Neuerungen:

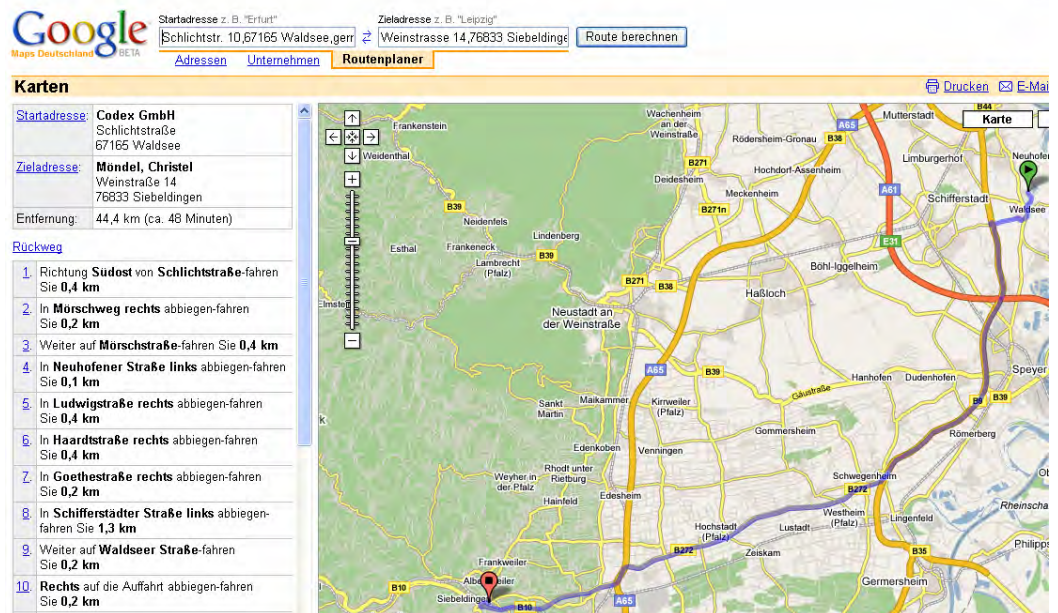
- Privatkundenregelung
- Projekt-Positionen nun mit allen Positionsarten
- Arbeiten mit Bildern erweitert
- **Links zu Google Maps**
- **Einstellmöglichkeiten für den Skontoabzug**
- Unterpositionen als Blindpositionen
- Preiseinheit bei Projekt-Ausdrucken
- Budgetplanung bei der OP-Verwaltung
- Ausdruck Zahlungsbedingungen mit Zusatzbegriffen
- Vorlage für Textprogramme
- Reparatur-Ausdruck mit Kurztext
- CAD-Datenimport
- Nachkalkulation: FIBU-Import
- Neue Varianten bei den Ausdrucken

Codex
Softwareentwicklung

Schlichtstraße 20
67165 Waldsee

Telefon: 06236 / 41980
Fax : 06236 / 1332

info@codex-online.de
www.codex-online.de



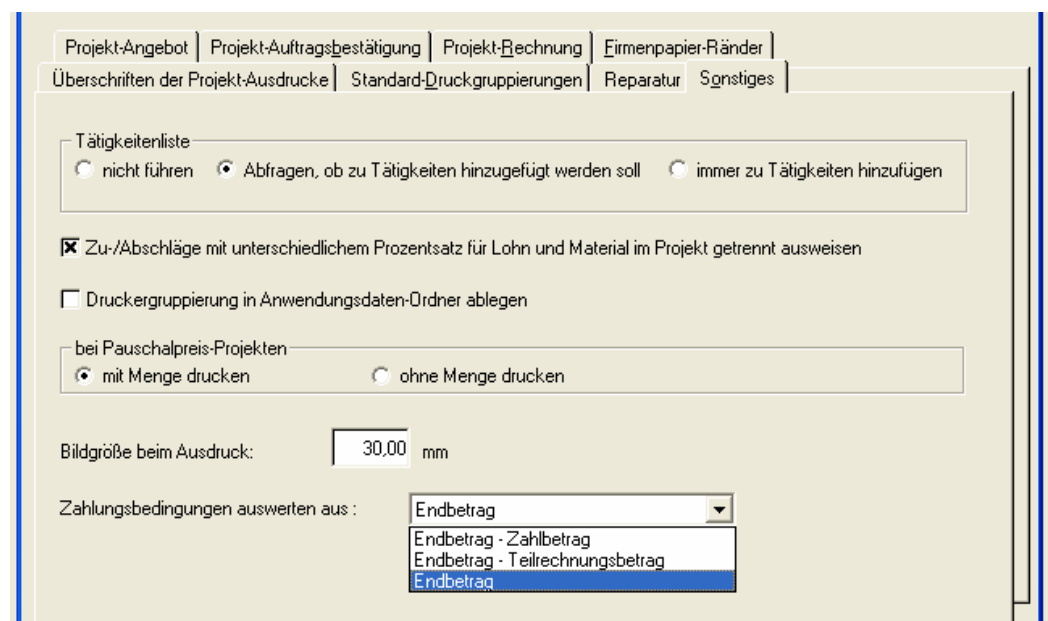
Wir möchten dringend darauf hinweisen, dass wir lediglich diese Links anbieten und keinerlei Einfluss auf die Funktionen selbst haben.

Einstellungsmöglichkeit für den Skontoabzug

Viele unter Ihnen haben den Wunsch geäußert, über eine Einstellung wählen zu können, von welchem Wert der Skontobetrag ausgerechnet werden soll.

Mit unserer neuen Version steht Ihnen ab sofort diese Wahlmöglichkeit zur Verfügung. Stellen Sie sich ein, von welchem Betrag der Skontoabzug erfolgt.

Hierfür gehen Sie bitte in Windach über „Konfiguration“ auf den Menüpunkt „Drucken“. Unter der Karteikarte „Sonstiges“ finden Sie die folgenden Optionen für die Zahlungsbedingungen:



Inhalt:

Allgemeines:

- Codex Newsletter

Programm-Neuerungen:

- Privatkundenregelung
- Projekt-Positionen nun mit allen Positionsarten
- Arbeiten mit Bildern erweitert
- Links zu Google Maps
- **Einstellmöglichkeiten für den Skontoabzug**
- **Unterpositionen als Blindpositionen**
- **Preiseinheit bei Projekt-Ausdrucken**
- Budgetplanung bei der OP-Verwaltung
- Ausdruck Zahlungsbedingungen mit Zusatzbegriffen
- Vorlage für Textprogramme
- Reparatur-Ausdruck mit Kurztext
- CAD-Datenimport
- Nachkalkulation: FIBU-Import
- Neue Varianten bei den Ausdrucken

Welche Auswirkungen haben die unterschiedlichen Varianten?

Endbetrag:

hier wird der Skontoabzug aus dem Gesamtrechnungsendbetrag errechnet

Endbetrag/Zahlbetrag:

der Skontoabzug wird aus der noch zu zahlenden Restsumme (Gesamtrechnungsendbetrag abzgl. Teilzahlungen) ermittelt

Endbetrag/Teilrechnungsbetrag

bei dieser Einstellung wird Skonto aus dem Rechnungsendbetrag abzgl. der bereits gestellten Teilrechnungen (nicht Teilzahlungen) ausgerechnet.

Unterpositionen als Blindpositionen

Sie können mit der neusten Version in der Positionserfassung, in einer Hauptposition, alle zugehörigen Unterpositionen mit nur einem Häkchen „auf Blind setzen“.

Mit diesem Haken erreichen Sie, dass auf den Ausdrucken lediglich die Hauptposition, nicht jedoch die Unterpositionen erscheinen.

Preiseinheit bei Projekt-Ausdrucken

Mit unserem Jahresupdate 2007 erhalten Sie automatisch einen geänderten Projektausdruck. Sobald Sie in Ihrer Positionserfassung einen Artikel eintragen und dieser mit einer Preiseinheit <> 1 im Stamm hinterlegt ist, wird neu die Information mit auf den Ausdruck gebracht.

WinDach / Codex [Projekt - Positionserfassung (06050069 Artikel - Preiseinheit)]												
Bearbeiten Ansicht Positionen Extras Programm												
	Art	PosNr	Art. / LeistNr	Bezeichnung	Menge	Einheit	E-Preis	G-Preis	MatKosten	Lohnstd.	Info	
1	A	1	7968793	VEL PAL 206 9150 PG J1 WEI&Jalousette Uni glatt Thermo-Stop	10,00	ST	834,90	83,49	690,00		je 100	
2												

Inhalt:

Allgemeines:

- Codex Newsletter

Programm-Neuerungen:

- Privatkundenregelung
- Projekt-Positionen nun mit allen Positionsarten
- Arbeiten mit Bildern erweitert
- Links zu Google Maps
- Einstellmöglichkeiten für den Skontoabzug
- Unterpositionen als Blindpositionen
- **Preiseinheit bei Projekt-Ausdrucken**
- **Budgetplanung bei der OP-Verwaltung**
- Ausdruck Zahlungsbedingungen mit Zusatzbegriffen
- Vorlage für Textprogramme
- Reparatur-Ausdruck mit Kurztext
- CAD-Datenimport
- Nachkalkulation: FIBU-Import
- Neue Varianten bei den Ausdrucken

Pos.	Leistungsbeschreibung	E-Preis / €	G-Preis / €
1	VEL PAL 206 9150 PG J1 WEIßJalousette Uni glatt Thermo-Stop		
	10,00 ST (je 100)	834,90	83,49

Durch diese geänderte Ausdrucksform soll es den Kunden erleichtert werden, die Preisbildung nachzuvollziehen und evtl. Rundungsdifferenzen zu erkennen.

Budgetplanung in der OP-Verwaltung

Alle Jahreswerte in einer Übersicht - Zwischenstände Ihrer betrieblichen Aufwendungen jederzeit abrufbar - Kostenoptimierung - wer braucht diese Jahresbilanz nicht? Mit dieser neuen Möglichkeit soll es Ihnen erleichtert werden, Ihre Kosten „im Auge zu behalten“, um auch kurzfristig reagieren zu können.

Welche Konten Sie über die Budgetplanung eintragen, beobachten, bearbeiten und verwalten wollen, bleibt Ihnen überlassen. Für Kunden, die bereits mit unserer Datev-Schnittstelle arbeiten, sind automatisch die eingetragenen Datev-Konten auch die Budgetkonten.

Nr	Budgetposten	Jahres-Planwerte	Planwerte bis November	Istwerte bis 27.11.2006	Differ
4650	Bewertungskosten	0,00	0,00	0,00	0,00
4930	Bürobedarf	0,00	0,00	0,00	0,00
4260	Instandhaltung Räume	0,00	0,00	0,00	0,00
4500	KFZ - Kosten	0,00	0,00	0,00	0,00
4806	Wartungskosten Hard- und Software	0,00	0,00	0,00	0,00
Summe		0,00	0,00	0,00	0,00

	Geplant	Ist	Revisé
Januar	0,00		
Februar	0,00		
März	0,00		
April	0,00		
Mai	0,00		
Juni	0,00		
Juli	0,00		
August	0,00		
September	0,00		
Oktober	0,00		
November	0,00		
Dezember	0,00		
Summe	0,00	0,00	0,00

Bei Interesse an dieser zusätzlichen Schnittstelle setzen Sie sich bitte mit Ihrem zuständigen Außendienst-Mitarbeiter oder direkt unter Telefon 06236 – 41980 mit uns in Verbindung. Gerne vereinbaren wir einen Termin zur Vorstellung dieses Tools.

Codex
Softwareentwicklung

Schlichtstraße 20
67165 Waldsee

Telefon: 06236 / 41980
Fax : 06236 / 1332

info@codex-online.de
www.codex-online.de

Inhalt:

Allgemeines:

- Codex Newsletter

Programm-Neuerungen:

- Privatkundenregelung
- Projekt-Positionen nun mit allen Positionsarten
- Arbeiten mit Bildern erweitert
- Links zu Google Maps
- Einstellmöglichkeiten für den Skontoabzug
- Unterpositionen als Blindpositionen
- Preiseinheit bei Projekt-Ausdrucken
- Budgetplanung bei der OP-Verwaltung
- **Ausdruck Zahlungsbedingungen mit Zusatzbegriffen**
- **Vorlage für Textprogramme**
- Reparatur-Ausdruck mit Kurztext
- CAD-Datenimport
- Nachkalkulation: FIBU-Import
- Neue Varianten bei den Ausdrucken

Ausdruck Zahlungsbedingung mit Zusatzbegriffen

Bisher erschien bei den Ausdrucken bei der Zahlungsbedingung immer der Begriff „rein netto“.

Beispiel:

Zahlungsbedingung: Zahlbar innerhalb 14 Tage mit 3 % Skonto, innerhalb 30 Tage rein Netto
- bis 11.01.2007 mit 3,00% Skonto (27,08€) = 875,70 €
- bis 26.12.2006 rein netto

Mit dem Jahresupdate haben Sie die Möglichkeit selbst einen Begriff unter Firmendaten – Zahlungsbedingungen zu hinterlegen.

zu druckender Text für "rein netto" bzw. "ohne Abzug"

Beim Rechnungsdruck erscheint nun die Zahlungsbedingung mit dem neu eingegebenen Begriff.

Zahlungsbedingung: Zahlbar innerhalb 14 Tage mit 3 % Skonto, innerhalb 30 Tage rein Netto
- bis 11.01.2007 mit 3,00% Skonto (27,08€) = 875,70 €
- bis 26.12.2006 ohne Abzug

Vorlagen für Textprogramm

Ab der Version 2007 erhalten Sie die Möglichkeit selbst Vorlagen in Word sowie im Windach Textprogramm für Kundenverwaltung / Projekt und Reparatur zu erstellen.

Sie können sich in Word Vorlagen mit und ohne Datenfelder erstellen.

Kunden mit WordMacro

Hierzu starten Sie Ihr Word. Links oben sehen Sie die WordMacro Zeile.



Es gibt zwei verschiedene Buttons um Datenfelder einzufügen.

Einmal den Button  um **Felder für Serienbrief einzufügen**

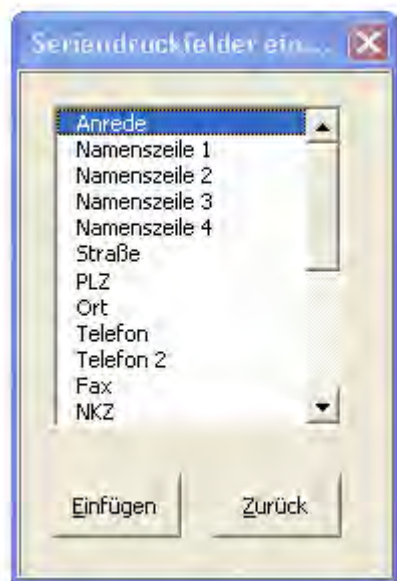
Inhalt:

Allgemeines:

- Codex Newsletter

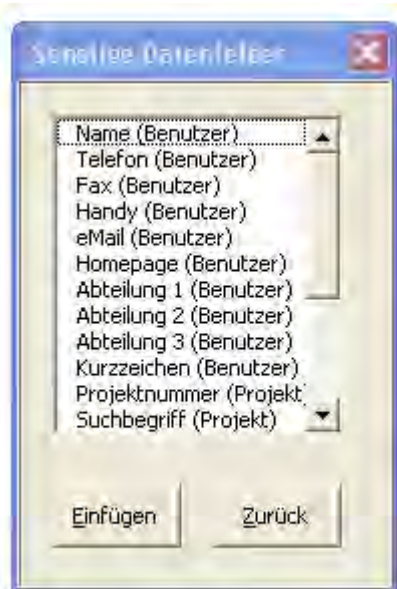
Programm-Neuerungen:

- Privatkundenregelung
- Projekt-Positionen nun mit allen Positionsarten
- Arbeiten mit Bildern erweitert
- Links zu Google Maps
- Einstellmöglichkeiten für den Skontoabzug
- Unterpositionen als Blindpositionen
- Preiseinheit bei Projekt-Ausdrucken
- Budgetplanung bei der OP-Verwaltung
- Ausdruck Zahlungsbedingungen mit Zusatzbegriffen
- **Vorlage für Textprogramme**
- Reparatur-Ausdruck mit Kurztext
- CAD-Datenimport
- Nachkalkulation: FIBU-Import
- Neue Varianten bei den Ausdrucken



Zum Einfügen aller benötigten Datenfelder gehen Sie wie folgt vor: Klicken Sie z. B. auf Anrede, klicken Sie auf „Einfügen“ und dann „Zurück“. Für weitere Datenfelder gehen Sie analog vor.

Es gibt einen zweiten Button , um **Sonstige Datenfelder einzufügen**



Diese Datenfelder sind für Benutzer-/ Sachbearbeiter- /Projektinformationen, welche in Windach hinterlegt sind.

Nun speichern Sie die erstellten Vorlagen. Hierfür gehen Sie auf „Datei speichern unter“ und speichern in einem von Ihnen gewählten Pfad. Danach fügen Sie das Dokument in Windach ein, indem Sie unter dem Menüpunkt „Programm / Konfiguration / Programmteile / Allgemein“ auf „Vorlagen für Textprogramme“ klicken.

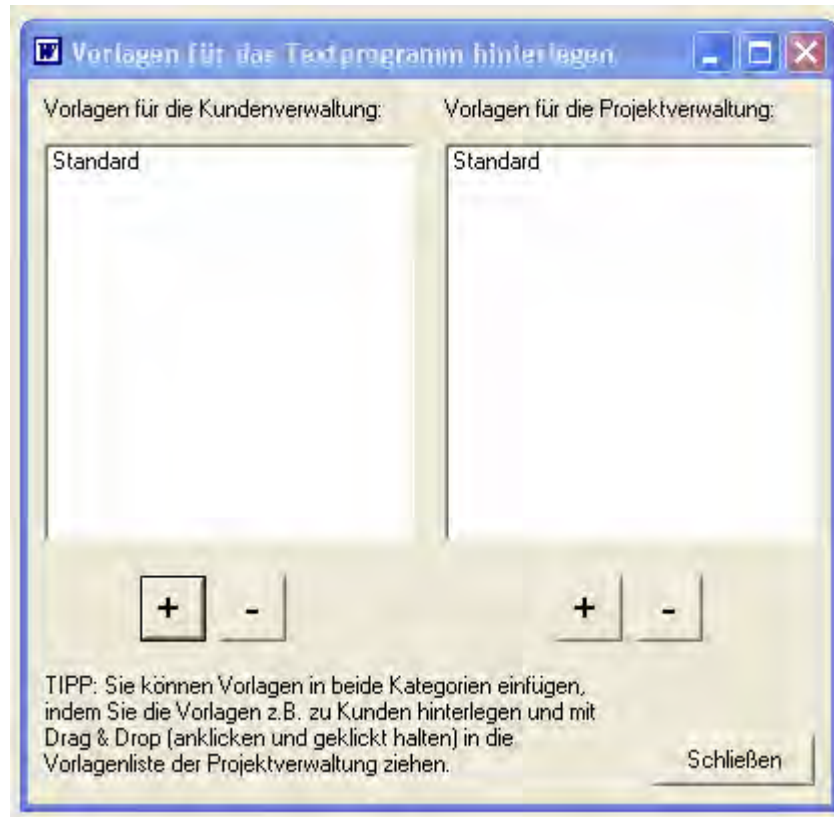
Inhalt:

Allgemeines:

- Codex Newsletter

Programm-Neuerungen:

- Privatkundenregelung
- Projekt-Positionen nun mit allen Positionsarten
- Arbeiten mit Bildern erweitert
- Links zu Google Maps
- Einstellmöglichkeiten für den Skontoabzug
- Unterpositionen als Blindpositionen
- Preiseinheit bei Projekt-Ausdrucken
- Budgetplanung bei der OP-Verwaltung
- Ausdruck Zahlungsbedingungen mit Zusatzbegriffen
- **Vorlage für Textprogramme**
- Reparatur-Ausdruck mit Kurztext
- CAD-Datenimport
- Nachkalkulation: FIBU-Import
- Neue Varianten bei den Ausdrucken



Holen Sie sich die gespeicherte Datei in den Vorlagen Kunden- bzw. Projektordner



durch Klicken auf .



Mit dem Button löschen Sie sich die Vorlage wieder raus.

In Windach öffnet sich durch Klicken auf den Pfeil neben dem Word-Symbol eine Auswahlliste der hinterlegten Vorlagen, mit denen Sie Word aufrufen können.



Kunden mit Windach Textprogramm

Hierzu starten Sie Ihr Windach Textprogramm unter Zusatz Textprogramme. Um Datenfelder einzufügen, klicken Sie in der Menüzeile auf „Einfügen“ - „Datenfelder“.

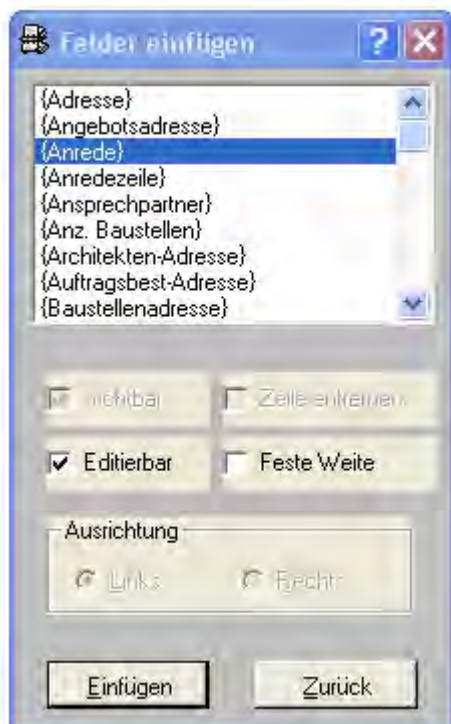
Inhalt:

Allgemeines:

- Codex Newsletter

Programm-Neuerungen:

- Privatkundenregelung
- Projekt-Positionen nun mit allen Positionsarten
- Arbeiten mit Bildern erweitert
- Links zu Google Maps
- Einstellmöglichkeiten für den Skontoabzug
- Unterpositionen als Blindpositionen
- Preiseinheit bei Projekt-Ausdrucken
- Budgetplanung bei der OP-Verwaltung
- Ausdruck Zahlungsbedingungen mit Zusatzbegriffen
- **Vorlage für Textprogramme**
- **Reparatur-Ausdruck mit Kurztext**
- CAD-Datenimport
- Nachkalkulation: FIBU-Import
- Neue Varianten bei den Ausdrucken



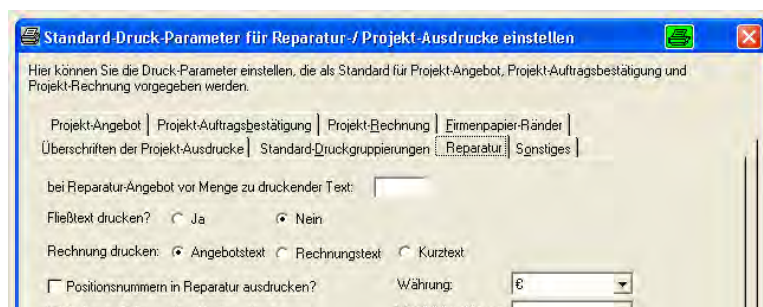
Sie fügen alle benötigten Datenfelder in das Windach Textprogramm ein. Dazu klicken Sie z.B. auf „Anrede“, gehen auf Einfügen, klicken Enter usw.

Erstellen und speichern Sie die Vorlage analog zum oben beschriebenen Vorgang für Word-Macro-Kunden. Auch das Hinzufügen der Vorlagen in Windach ist wie oben beschrieben.

Reparatur-Ausdrucke mit Kurztext

Über den Menüpunkt Programm - Konfiguration und hier auf Drucken – Druckparameter ändern gelangen Sie auf untenstehendes Bild.

Wählen Sie hier die Karteikarte „Reparatur“ aus



und setzen Sie ein Pünktchen in „Kurztext“, wenn dies von Ihnen gewünscht ist.

Inhalt:

Allgemeines:

- Codex Newsletter

Programm-Neuerungen:

- Privatkundenregelung
- Projekt-Positionen nun mit allen Positionsarten
- Arbeiten mit Bildern erweitert
- Links zu Google Maps
- Einstellmöglichkeiten für den Skontoabzug
- Unterpositionen als Blindpositionen
- Preiseinheit bei Projekt-Ausdrucken
- Budgetplanung bei der OP-Verwaltung
- Ausdruck Zahlungsbedingungen mit Zusatzbegriffen
- Vorlage für Textprogramme
- Reparatur-Ausdruck mit Kurztext
- **CAD-Datenimport**
- **Nachkalkulation: FIBU-Import**
- **Neue Varianten bei den Ausdrucken**

CAD-Datenimport

In unsere Projekt – Positionserfassung können ab sofort auch die CAD-Daten aus dem Programm „Weto Abbund Meister“ importiert werden.

Die Schnittstelle finden Sie, wie alle anderen CAD-Importe auch, in der Positionserfassung unter Bearbeiten und hier CAD-DatenImport.

(mü)

Nachkalkulation - FiBuImport

Beim FiBu-Import in die Nachkalkulation kann nach Material- und Fremdleistungskonten unterschieden werden. Für nähere Informationen zur Vorgehensweise wenden Sie sich bitte an unseren Support.

(mü)

Neue Variante bei den Ausdrucken

Es gibt eine neue Formularvariante für Ausdrücke auf Firmenpapier. Da immer wieder nachgefragt wurde, ob die Variante 1 (mit dem Kästchen auf der ersten Seite) auf den Folgeseiten etwas höher beginnen kann, haben wir in Variante 4 beide Kriterien berücksichtigt.

Bei Interesse einfach mal anschauen:

Programm – Konfiguration – Drucken – Formularvariante wählen.

(mü)

Codex
Softwareentwicklung

Schlichtstraße 20
67165 Waldsee

Telefon: 06236 / 41980
Fax : 06236 / 1332

info@codex-online.de
www.codex-online.de