

Inhalt:

Allgemeines:

- Codex Newsletter

Programm-Neuerungen:

- Überweisungs-vordrucke bedrucken
- Projekt: schneller Wechsel in den Positionen
- Projektergebnis—Stundenänderung
- Nachkalkulation neue Auswertung für Zeitwerte
- Blocksatz als Standardausrichtung
- Projektstatus in der Projekt-Übersicht ändern
- Reparatur-Aufträge für Echtzeit exportieren
- OP-Verwaltung: Sortierung der Ausdrücke
- Klein und Fein

## Allgemeines

### Codex Newsletter

Mit diesem Newsletter informieren wir Sie immer mal wieder per Mail über Neuerungen in unseren Programmen. Zusätzlich erhalten Sie nützliche Tipps und Tricks, die Ihnen die Arbeit mit unseren Programmen erleichtern sowie Antworten auf häufig gestellte Fragen. Sollten Sie diesen Newsletter nicht weiter beziehen wollen oder möchten Sie, dass wir den Newsletter an eine andere oder weitere Mailadresse schicken, teilen Sie uns dies bitte formlos per Mail an newsletter@codex-online.de mit.

Haben Sie Anregungen oder Fragen, die den Newsletter betreffen, so können Sie uns dies auch gerne unter newsletter@codex-online.de mitteilen.

## Programm-Neuerungen

### Überweisungsvordrucke bedrucken

Neu! Wir freuen uns, Ihnen einen tollen neuen Zusatz vorstellen zu können. Mit Windach 2008 können Sie beim Drucken von Rechnungen Überweisungsträger bedrucken. Mit der Rechnung beigelegten vorbereiteten Überweisungsvordrucken erhalten Sie erfahrungsgemäß Ihr Geld schneller.

Wir haben die Ausdrücke an Standard-Überweisungsformulare für DIN A4 angepasst. Sie erhalten diese Formblätter in gut sortierten Schreibwarengeschäften oder von Ihrer Bank. Sie haben 2 Möglichkeiten die Überweisungen zu bedrucken:

- direkt im Anschluss an den Rechnungsausdruck
- in eine Stapeldatei, um alle Überweisungen später gesammelt auszudrucken

Welche Variante Sie benutzen möchten, stellen Sie in der Konfiguration ein:



In den Druckparametern geben Sie weitere Informationen für die Überweisung an:

Codex  
Softwareentwicklung

Schlichtstraße 20  
67165 Waldsee

Telefon: 06236 / 41980  
Fax : 06236 / 1332

info@codex-online.de  
www.codex-online.de

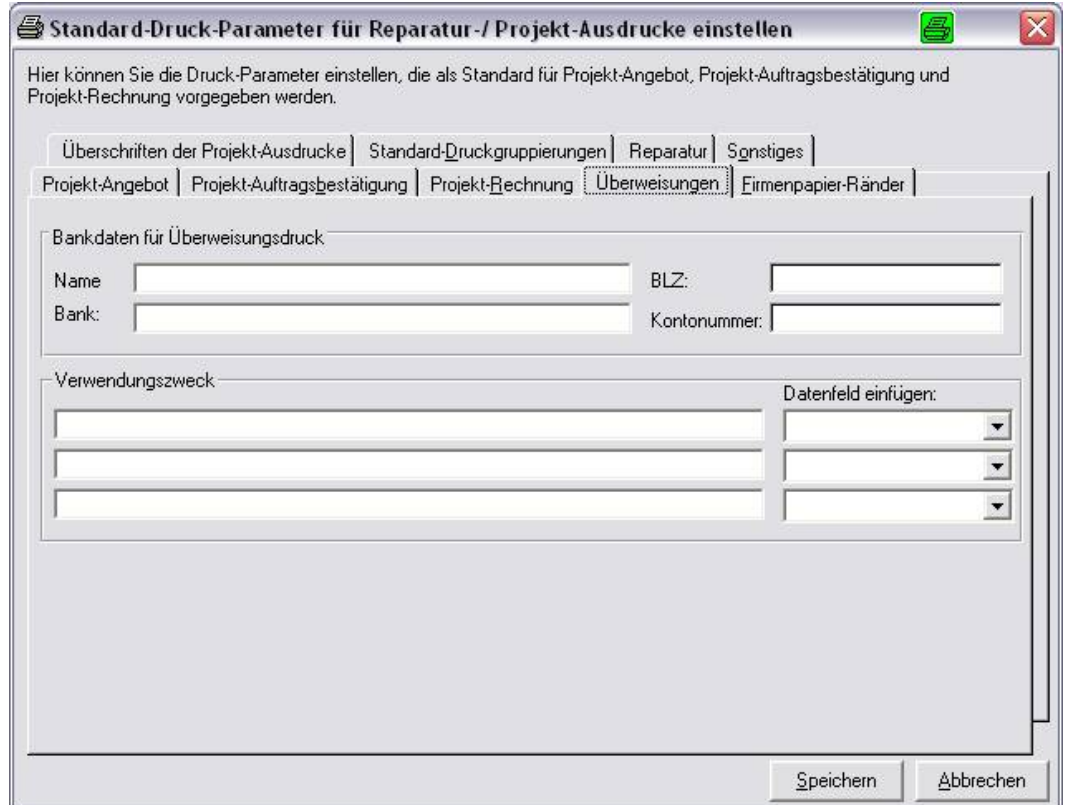
Inhalt:

Allgemeines:

- Codex Newsletter

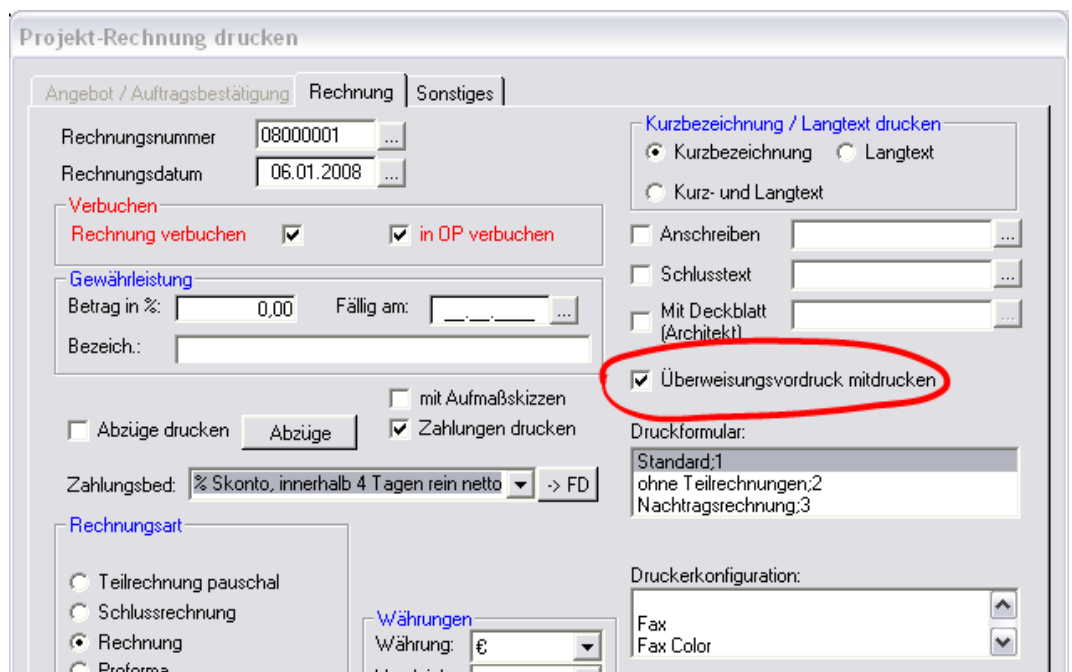
Programm-Neuerungen:

- **Überweisungs-vordrucke bedrucken**
- Projekt: schneller Wechsel in den Positionen
- Projektergebnis—Stundenänderung
- Nachkalkulation neue Auswertung für Zeitwerte
- Blocksatz als Standardausrichtung
- Projektstatus in der Projekt-Übersicht ändern
- Reparatur-Aufträge für Echtzeit exportieren
- OP-Verwaltung: Sortierung der Ausdrücke
- Klein und Fein



Geben Sie bei Bankdaten Ihre eigenen Bankdaten ein, wenn Sie keine vorgeprägten Formblätter von Ihrer Bank benutzen. Im dreizeiligen Verwendungszweck können Sie Datenfelder benutzen, um z.B. die Rechnungsnummer als Verwendungszweck auszudrücken.

Beim Drucken einer Projekt-oder Reparatur-Rechnung finden Sie Optionen zum Drucken eines Überweisungsträger. In der Konfiguration können Sie in den Druckparametern einstellen, ob bei jedem Ausdruck einer Rechnung die Option „Überweisungsvordrucke mitdrucken“ angehakt sein soll oder nicht.



Codex  
Softwareentwicklung

Schlichtstraße 20  
67165 Waldsee

Telefon: 06236 / 41980  
Fax : 06236 / 1332

info@codex-online.de  
www.codex-online.de

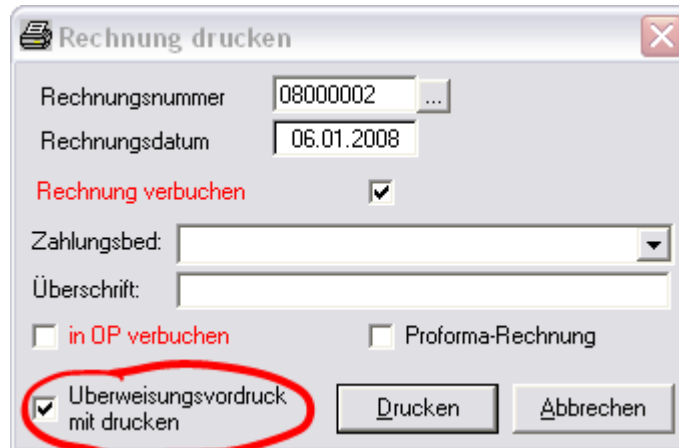
Inhalt:

Allgemeines:

- Codex Newsletter

Programm-Neuerungen:

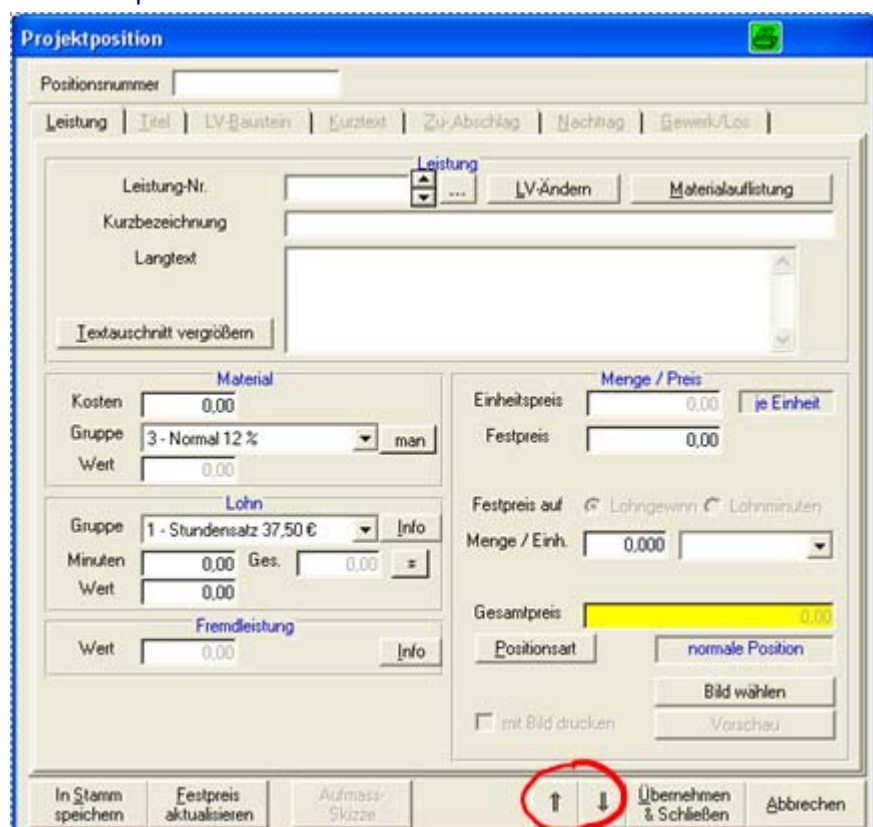
- **Überweisungs-vordrucke bedrucken**
- **Projekt: schneller Wechsel in den Positionen**
- Projektergebnis—Stundenänderung
- Nachkalkulation neue Auswertung für Zeitwerte
- Blocksatz als Standardausrichtung
- Projektstatus in der Projekt-Übersicht ändern
- Reparatur-Aufträge für Echtzeit exportieren
- OP-Verwaltung: Sortierung der Ausdrücke
- Klein und Fein



Nach dem Drucken der Rechnung wird das Bedrucken des Überweisungsträgers gestartet. Sollte die Rechnung nur in der Vorschau angezeigt worden sein, ohne die Rechnung tatsächlich zu drucken, wird auch kein Überweisungsträger bedruckt. Wenn die Überweisung in einen Stapel gedruckt werden soll, wird die Überweisung zum Ausdrucken vorgemerkt. Den Stapel der vorgemerkten Überweisungen können Sie dann aus der Hauptmaske von Windach über das Menü Zusatz ausdrucken.

## Projektverwaltung: schneller Wechsel in den Positionen

Auf Anregung unserer Kunden haben wir eine Erleichterung für Sie geschaffen, welche direkt in der Positionserfassung zum Tragen kommt. Sie ersparen sich beim Bearbeiten Ihrer Positionen einige Mausclicks, indem Sie unsere neue Funktion entsprechend nutzen.



Inhalt:

Allgemeines:

- Codex Newsletter

Programm-Neuerungen:

- Überweisungs-vordrucke bedrucken
- **Projekt: schneller Wechsel in den Positionen**
- **Projektergebnis—Stundenänderung**
- **Nachkalkulation neue Auswertung für Zeitwerte**
- Blocksatz als Standardausrichtung
- Projektstatus in der Projekt-Übersicht ändern
- Reparatur-Aufträge für Echtzeit exportieren
- OP-Verwaltung: Sortierung der Ausdrucke
- Klein und Fein

Für den Wechsel von einer Position zur Nächsten sind diese neuen Buttons erstellt worden. Springen Sie nun mit nur einem Klick entweder direkt in die darüber liegende Position zurück oder auf die nächste Position darunter.

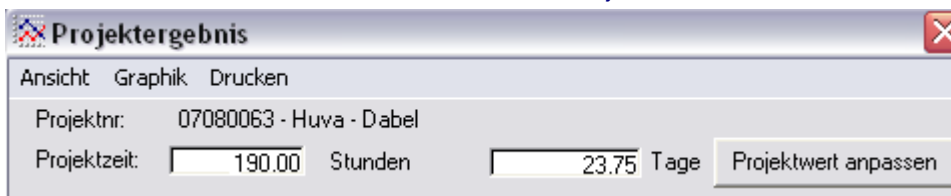
## Projektergebnis—Stundenänderung

Sie können im Projektergebnis die Projektzeit ändern. Bisher wurde die Änderung an der Projektzeit immer auf den Gewinn umgerechnet. In Windach 2008 haben Sie die Möglichkeit durch Änderung der Projektzeit den Projektwert zu ändern. Die neue Projektzeit wird dabei anteilig auf die Lohnminuten jeder Position umgerechnet.

Unter den Positionen, bei eingeblendetem Projektergebnis, sehen Sie nun 2 Buttons. Mit „Übernehmen“ bleibt der Projektwert erhalten und die Änderung der Projektzeit hat nur Auswirkungen auf den Gewinn. Mit „Projektwert anpassen“ wird die Projektzeit anteilig auf die Positionen umgerechnet und sowohl Projektwert als auch der Gewinn werden verändert.

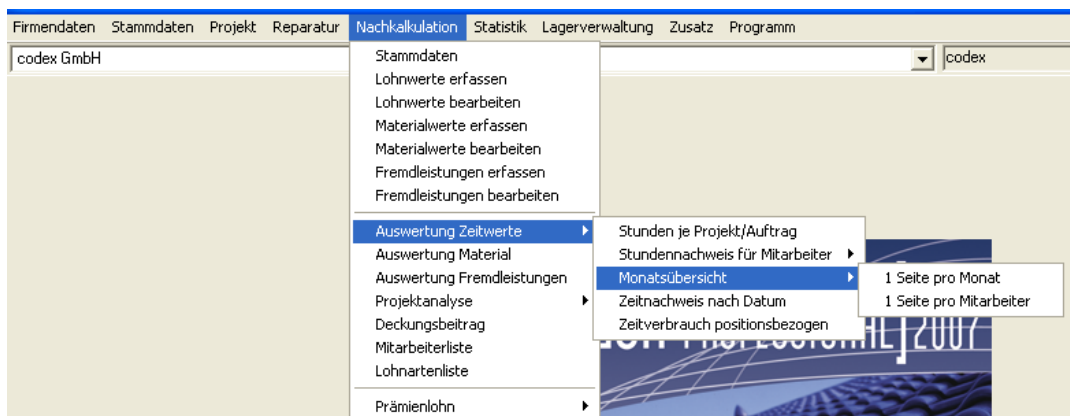


Im Fenster „Projektergebnis“, welches Ihnen nach Speichern mit F9 angezeigt wird, finden Sie den Button „Projektwert anpassen“ oben bei der Projektzeit. Durch Drücken von „Übernehmen“ unten im Fenster wird wie bisher der Projektwert beibehalten.



## Nachkalkulation neue Auswertung für die Zeitwerte

Bisher konnte man unter Nachkalkulation „Auswertung Zeitwerte“ und hier unter „Monatsübersicht“ eine Seite pro Monat ausdrucken.



**NEU** ist zusätzlich der Ausdruck **1 Seite pro Mitarbeiter** mit den gewählten Lohnarten und das pro Monat.

Inhalt:

Allgemeines:

- Codex Newsletter

Programm-Neuerungen:

- Überweisungs-vordrucke bedrucken
- Projekt: schneller Wechsel in den Positionen
- Projektergebnis—Stundenänderung
- Nachkalkulation neue Auswertung für Zeitwerte
- Blocksatz als Standardausrichtung
- Projektstatus in der Projekt-Übersicht ändern
- Reparatur-Aufträge für Echtzeit exportieren
- OP-Verwaltung: Sortierung der Ausdrücke
- Klein und Fein

Zum Ausdruck wählen Sie den Monat, die Mitarbeiter und die Lohnarten aus.

Monatsübersicht drucken

Monat:  Jahr:

Mitarbeiter:

	Mitarbeiter
1	1050 - Göllinger, Elke (31)
2	0002 - Merz, Birgit (58)
3	0001 - Mündel, Christel (57)
4	
5	
6	
7	
8	
9	
10	

Lohnarten:

<input checked="" type="checkbox"/>	0002	Krankheit
<input checked="" type="checkbox"/>	0003	Schule
<input checked="" type="checkbox"/>	0004	Urlaub
<input checked="" type="checkbox"/>	0005	Lager
<input checked="" type="checkbox"/>	0100	Standardlohn
<input checked="" type="checkbox"/>	0110	Überstunden
<input checked="" type="checkbox"/>	0147	Feiertage

Es wird nun eine Seite pro Mitarbeiter ausgedruckt, auf der alle Tage des Monats und dazu die eingegebenen Stunden auf die gewählten Lohnarten stehen. Probieren Sie es aus und sehen Sie es sich selbst an.

## Blocksatz als Standardausrichtung

In Verbindung mit unseren Komfortformularen war bisher für alle Langtexte in Windach immer der **Blocksatz** für die Formatierung vorbesetzt. Mit dem Jahresupdate haben Sie eine neue Zusatzoption. Sie können nun die Langtextformatierung auch auf linksbündig umschalten.

Codex  
Softwareentwicklung

Schlichtstraße 20  
67165 Waldsee

Telefon: 06236 / 41980  
Fax : 06236 / 1332

info@codex-online.de  
www.codex-online.de



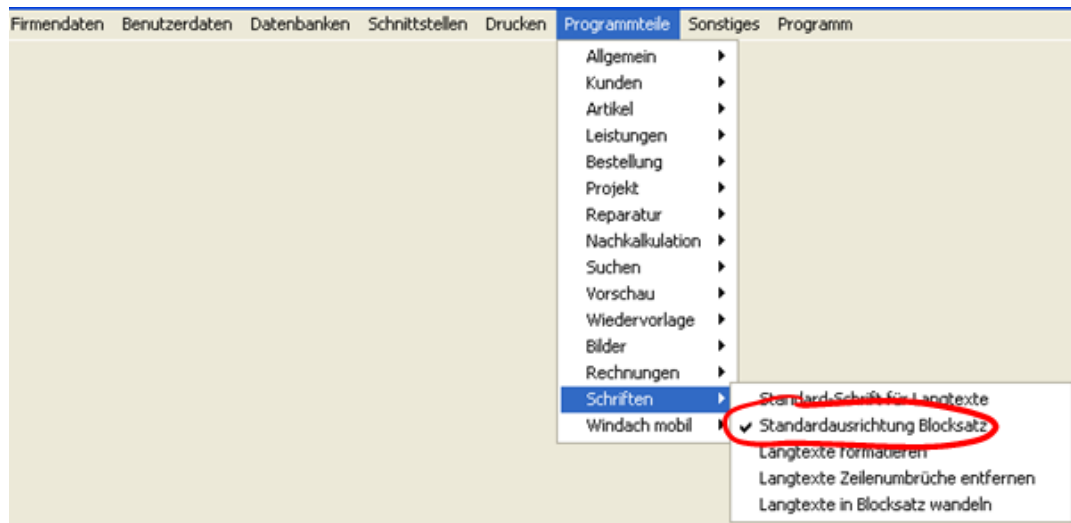
Inhalt:

Allgemeines:

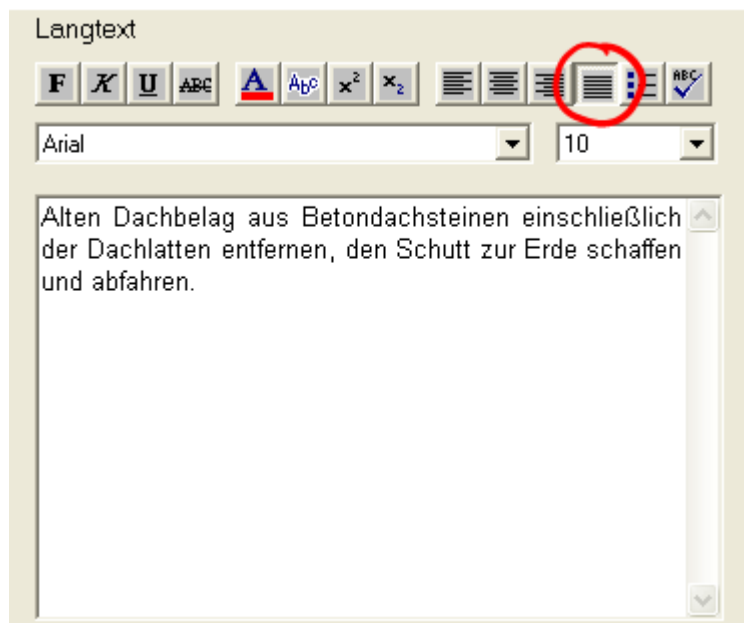
- Codex Newsletter

Programm-Neuerungen:

- Überweisungs-vordrucke bedrucken
- Projekt: schneller Wechsel in den Positionen
- Projektergebnis—Stundenänderung
- Nachkalkulation neue Auswertung für Zeitwerte
- **Blocksatz als Standardausrichtung**
- **Projektstatus in der Projekt-Übersicht ändern**
- Reparatur-Aufträge für Echtzeit exportieren
- OP-Verwaltung: Sortierung der Ausdrücke
- Klein und Fein



Hierzu gehen Sie über die „Konfiguration“ auf den Menüpunkt „Programmenteile / Schriften“ und nehmen den Haken vor **Standardausrichtung Blocksatz** raus.



Erfassen Sie den Langtext unter Stammdaten Artikel-, Leistungsverwaltung oder in der Projektposition, wird er linksbündig formatiert. Sie haben somit die Auswahl im Blocksatz oder linksbündig zu formatieren.

Komfortformulare mit dieser Ausrichtung gibt es in unserem Zusatz „Komfort-Paket“. Haben wir Ihr Interesse daran geweckt, dann sprechen Sie uns gerne darauf an.

## Projektstatus in der Projektübersicht ändern

In der Projektübersicht können Sie in Windach 2008 schnell und einfach den Status eines oder mehrerer Projekte ändern. Selektieren Sie wie gewohnt die gewünschten Projekte und markieren Sie dann das Projekt / die Projekte, deren Status Sie ändern möchten. Mit einem Rechtsklick erscheint ein Menü in dem Sie den neuen Status anklicken können.

Inhalt:

Allgemeines:

- Codex Newsletter

Programm-Neuerungen:

- Überweisungs-vordrucke bedrucken
- Projekt: schneller Wechsel in den Positionen
- Projektergebnis—Stundenänderung
- Nachkalkulation neue Auswertung für Zeitwerte
- Blocksatz als Standardausrichtung
- **Projektstatus in der Projekt-Übersicht ändern**
- **Reparatur-Aufträge für Echtzeit exportieren**
- **OP-Verwaltung: Sortierung der Ausdrucke**
- Klein und Fein

Nr.	Suchbegriff	Status	Erfassung	Erfasser	lt. Änderu
07080003	Erfassung	Erfassung	09.08.2007	Elke Göllinger	09.08.2007
07100001	Erfassung beendet	Erfassung	30.10.2007	Elke Göllinger	30.10.2007
07100002	Anfrage	Erfassung	30.10.2007	Elke Göllinger	30.10.2007
07110001	Angebot	Erfassung	01.11.2007	Elke Göllinger	03.11.2007
07110002	Auftragsbestätigung	Erfassung	05.11.2007	Elke Göllinger	05.11.2007
07110003	Arbeitsvorbereitung	Erfassung	13.11.2007	Elke Göllinger	13.11.2007
07110004	Arbeitsauftrag	Erfassung	13.11.2007	Elke Göllinger	13.11.2007
07110005	in Bearbeitung	Erfassung	17.11.2007	Windach mobil	17.11.2007
07110006	Lieferschein	Erfassung	17.11.2007	Windach mobil	17.11.2007
07110007	Aufmaß	Erfassung	17.11.2007	Windach mobil	17.11.2007
07110008	Teilrechnung	Erfassung	17.11.2007	Windach mobil	17.11.2007
07110009	Arbeiten abgeschlossen	Erfassung	17.11.2007	Windach mobil	17.11.2007
07110010	Schlussrechnung	Erfassung	17.11.2007	Windach mobil	17.11.2007
07110011	Gutschrift	Erfassung	22.11.2007	Windach mobil	22.11.2007
07110012	Absage	Erfassung	22.11.2007	Windach mobil	22.11.2007

## Reparatur-Aufträge für Echtzeit exportieren

Aus der Reparatur-Übersicht können mit der aktuellen Version die Aufträge für eine Zeiterfassung mit Echtzeit exportiert werden. Dazu ist es unbedingt erforderlich, dass die Projekte und Reparaturaufträge verschiedene Nummernkreise benutzen, da Echtzeit nicht zwischen Projekt und Reparatur unterscheidet.

Haben Sie Fragen zur Zeiterfassung? Sprechen Sie uns an!

## OP-Verwaltung: Sortierung der Ausdrucke

Selbstverständlich haben wir auch in unserem Zusatz „OP-Verwaltung“ einige Änderungen und Optimierungen vorgenommen.

Als kleine Neuerungen möchten wir Ihnen hier verschiedene Sortierungen vorstellen:

Die Forderungsliste kann nun sowohl nach Kunden- als auch nach Rechnungsnummer sortiert angezeigt und ausgedruckt werden.

Codex  
Softwareentwicklung

Schlichtstraße 20  
67165 Waldsee

Telefon: 06236 / 41980  
Fax : 06236 / 1332

info@codex-online.de  
www.codex-online.de

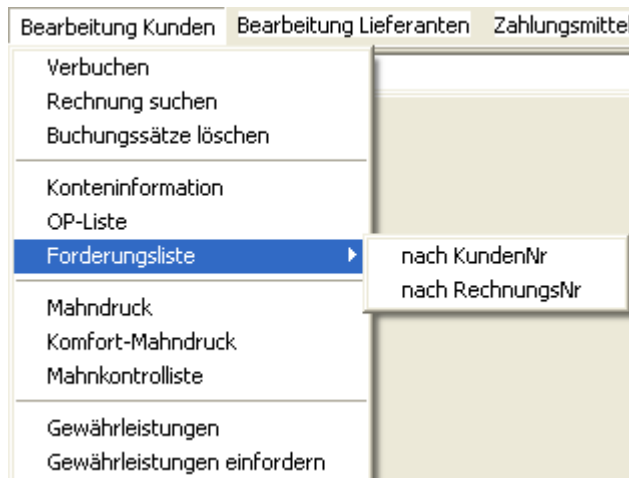
Inhalt:

## Allgemeines:

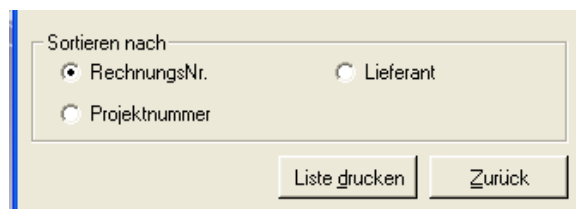
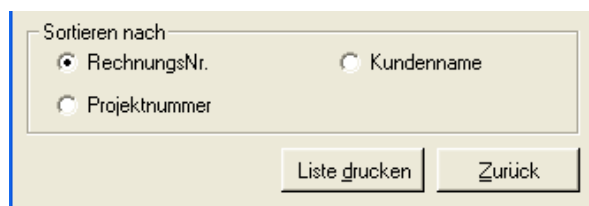
- Codex Newsletter

## Programm-Neuerungen:

- Überweisungs-vordrucke bedrucken
- Projekt: schneller Wechsel in den Positionen
- Projektergebnis—Stundenänderung
- Nachkalkulation neue Auswertung für Zeitwerte
- Blocksatz als Standardausrichtung
- Projektstatus in der Projekt-Übersicht ändern
- Reparatur-Aufträge für Echtzeit exportieren
- **OP-Verwaltung: Sortierung der Ausdrücke**
- **Klein und Fein**



Auch bei den Statistiken wurde eine Sortiermöglichkeit geschaffen. Sowohl die Rechnungssummen, als auch die Zahlungssummen sind nach verschiedenen Kriterien sortierbar.



Für unsere Datev-Kunden sind ebenfalls Sortiermöglichkeiten geschaffen worden, die Ihnen die Übersicht und Arbeit erleichtern sollen.

Schauen Sie sich unsere Verbesserungen an!

## Klein & Fein

Wir freuen uns, dass wieder einige kleine Kundenanfragen und Änderungswünsche umgesetzt werden konnten. Folgende Zusätze haben wir für Sie ins Programm aufgenommen.

### Projektverwaltung

- 1) Ab sofort wird zusätzlich in der Projekt-Positionserfassung die Mehrwertsteuer angezeigt.
- 2) Außerdem ist die Erfassung eines Festpreises nun wahlweise als Bruttobetrag oder wie bisher als Nettowert erfassbar.

Codex  
Softwareentwicklung

Schlichtstraße 20  
67165 Waldsee

Telefon: 06236 / 41980  
Fax : 06236 / 1332

info@codex-online.de  
www.codex-online.de



Inhalt:

Allgemeines:


- Codex Newsletter

Programm-Neuerungen:

- Überweisungs-vordrucke bedrucken
- Projekt: schneller Wechsel in den Positionen
- Projektergebnis—Stundenänderung
- Nachkalkulation neue Auswertung für Zeitwerte
- Blocksatz als Standardausrichtung
- Projektstatus in der Projekt-Übersicht ändern
- Reparatur-Aufträge für Echtzeit exportieren
- OP-Verwaltung: Sortierung der Ausdrucke
- **Klein und Fein**

Festpreis netto:	brutto:	Nettosumme:
<b>1.800,00</b>	<b>2.142,00</b>	<b>1.760,81 €</b>
		MwSt:
		342,00 €
	Spanne:	Bruttosumme:
	<b>107,28 €</b>	2.142,00 €

3) Direkt in der Projekt-Positionserfassung gibt es zusätzlich einen neuen Button. Das Aufrufen unseres WinArchiv geht nun auch direkt von dieser Maske aus. Dies soll die Übersichtlichkeit aller Vorgänge noch weiter erleichtern.

Drucken	Blitzvorschau	Statistik	Assistent	Abzüge	Gebäudetyp	
<input checked="" type="checkbox"/>	<b>Lohn</b>	<b>Material</b>	<b>Fremd</b>	<b>Gesamt</b>		
Kosten(€)	0,00	1.692,72	0,00	1.692,72		
Gewinn(€)	39,15	69,09	0,00	107,28		

Sie arbeiten noch nicht mit unserem WinArchiv?  
Gerne informieren wir Sie über dieses Programmteil.

4) Sie haben neu die Möglichkeit, auch die Alternativpositionen farblich zu markieren. Diese Funktion kennen Sie bereits für die unterschiedlichen Positionsarten. Der Zusatz „alt“ in der Infospalte kann somit auffälliger gestaltet werden.

MatKosten	Lohnmin.	Info	Arbeitsmin
<b>63,00</b>			
3,24		alt.	
1,40		ProjSpez	
3,24		Bed.	
1,40		ProjSpez	

Gehen Sie hierzu in der Projekt-Positionserfassung auf Extras / Optionen, hier „Farben“ und auf den Button „Farbwahl“. Es erscheint eine Tabelle, aus der man sich eine Farbe nach Wunsch auswählt.

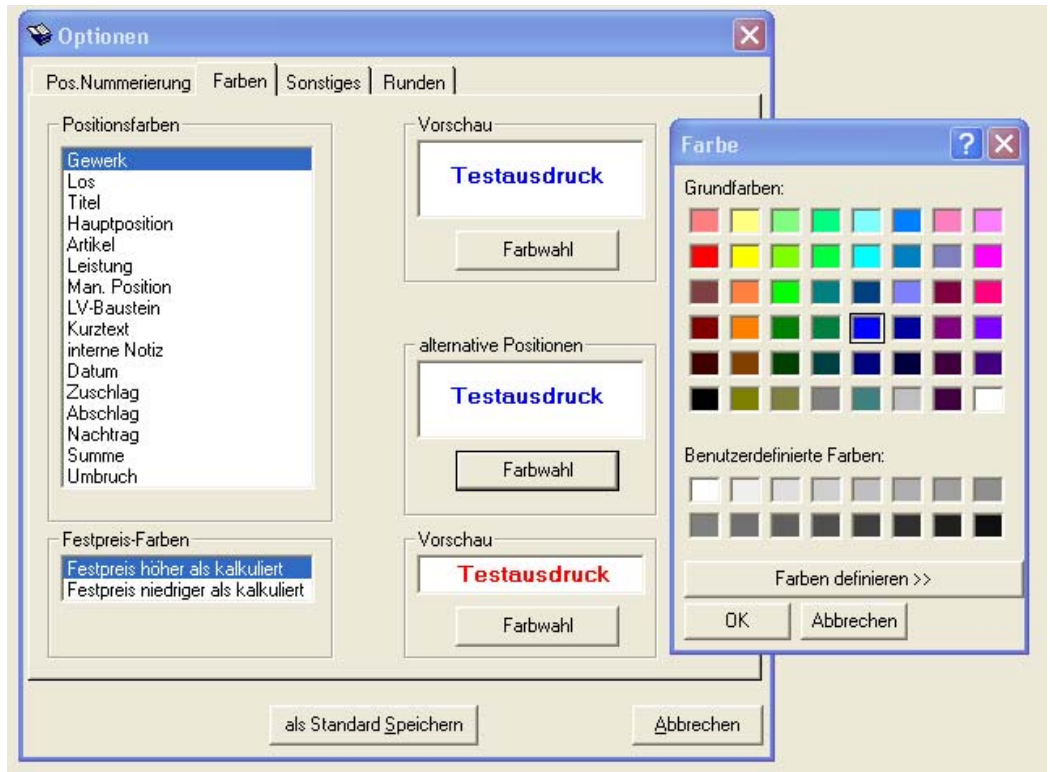
Inhalt:

Allgemeines:

- Codex Newsletter

Programm-Neuerungen:

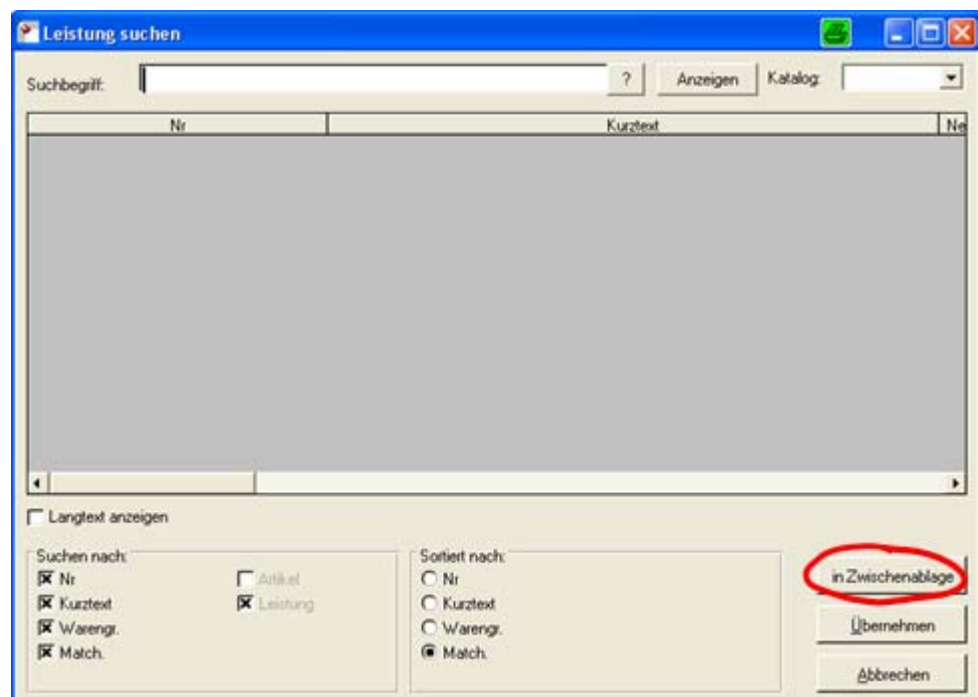
- Überweisungs-vordrucke bedrucken
- Projekt: schneller Wechsel in den Positionen
- Projektergebnis—Stundenänderung
- Nachkalkulation neue Auswertung für Zeitwerte
- Blocksatz als Standardausrichtung
- Projektstatus in der Projekt-Übersicht ändern
- Reparatur-Aufträge für Echtzeit exportieren
- OP-Verwaltung: Sortierung der Ausdrücke
- **Klein und Fein**



## Erleichterung in diversen Suchen-Masken

Eine tolle Neuerung haben wir für Sie in diversen Suchen-Funktionen eingebaut.

Es gibt z.B. beim Suchen von Artikeln oder Leistungen einen neuen Button, der Ihnen direkt auffallen sollte:



Inhalt:

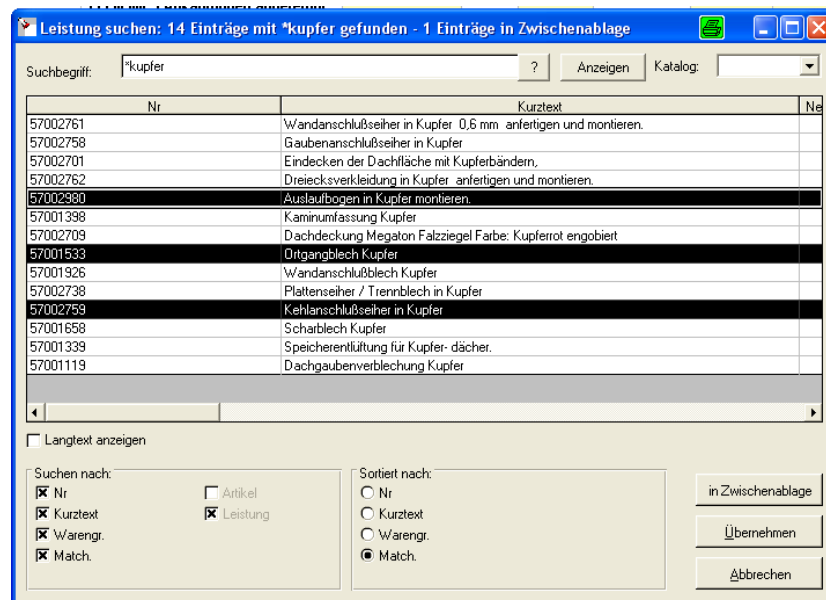
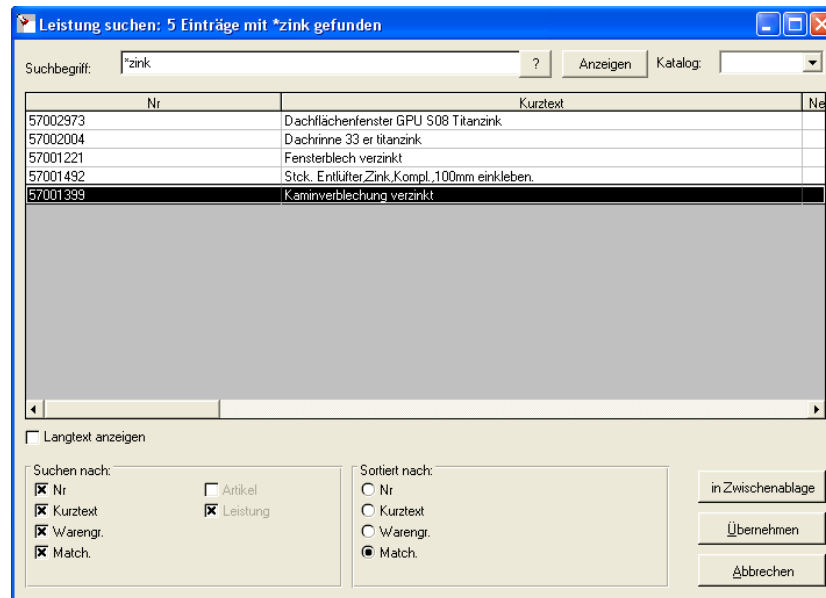
Allgemeines:

- Codex Newsletter

Programm-Neuerungen:

- Überweisungs-vordrucke bedrucken
- Projekt: schneller Wechsel in den Positionen
- Projektergebnis—Stundenänderung
- Nachkalkulation neue Auswertung für Zeitwerte
- Blocksatz als Standardausrichtung
- Projektstatus in der Projekt-Übersicht ändern
- Reparatur-Aufträge für Echtzeit exportieren
- OP-Verwaltung: Sortierung der Ausdrucke
- **Klein und Fein**

Durch die Möglichkeit der Zwischenablage können Sie mehrere Suchbegriffe nacheinander eingeben, jeweils die gewünschten Daten auswählen und so in einem Vorgang die Suche gestalten.



Am Ende Ihres Suchvorgangs klicken Sie bitte „Übernehmen“ und es wird Ihnen die Möglichkeit gegeben, bereits jetzt die Positionen zu sortieren.

Codex  
Softwareentwicklung

Schlichtstraße 20  
67165 Waldsee

Telefon: 06236 / 41980  
Fax : 06236 / 1332

info@codex-online.de  
www.codex-online.de

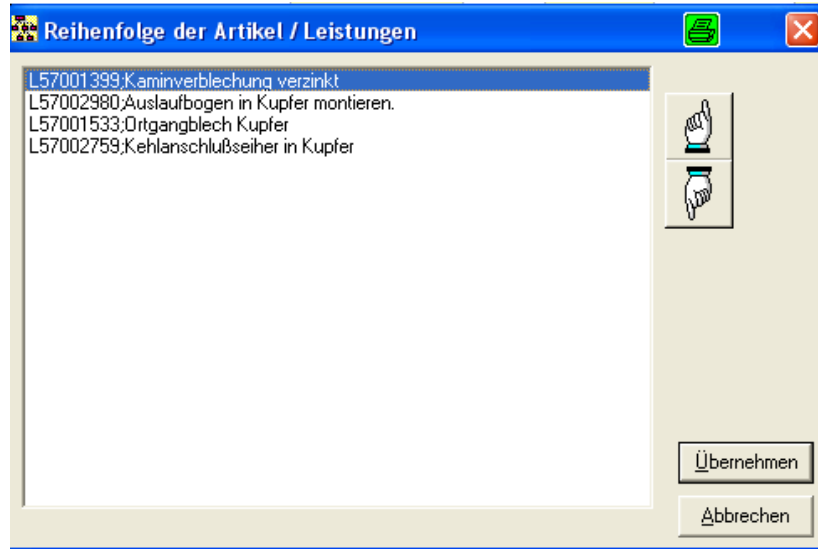
Inhalt:

Allgemeines:

- Codex Newsletter

Programm-Neuerungen:

- Überweisungs-vordrucke bedrucken
- Projekt: schneller Wechsel in den Positionen
- Projektergebnis—Stundenänderung
- Nachkalkulation neue Auswertung für Zeitwerte
- Blocksatz als Standardausrichtung
- Projektstatus in der Projekt-Übersicht ändern
- Reparatur-Aufträge für Echtzeit exportieren
- OP-Verwaltung: Sortierung der Ausdrucke
- **Klein und Fein**



Mit einem weiteren Klick auf „Übernehmen“ ist der Vorgang beendet und die Artikel oder Leistungen sind im Projekt in der gewünschten Reihenfolge eingefügt.

## Projekt-Assistent

**Schneller, einfacher und komfortabler Arbeiten mit dem Projekt-Assistenten  
!!! Fenstergröße für den Assistenten änderbar !!!**

Folgenden Änderungen haben wir für Sie im Projekt-Assistenten eingebaut:

1) Sie können im Assistenten für eine komplette Gruppe direkt mit einem Mausklick ALLE Leistungen markieren. Hierfür klicken Sie einfach auf die Kopfleiste und schon werden alle Einträge mit einem roten Häkchen versehen.

1	Art	PosNr	Art. / LeistNr	Bezeichnung	Menge	Einheit	E-Preis	G-Preis	MatKosten	Lohnmin.	Info	Arbeitsmin
2	M	1.00		Abbruch							n. Bes.	
3	M	1.01		Gaubezimmer	1,000	Stück	2.300,81	2.300,81			PreisSpez	
4	L	1.02	SVVo09	Unterspannbahn Klüber Permoeasy geliefert und vorgedekt.	100,000	m²	3,32	332,00	2,97	4,00	PreisSpez	
5	L	1.03	SVVo22	Traufkeible 50/120 mm, imprägniert, geliefert und aufgenagelt.	22,000	m	6,80	149,60	2,93	6,00		
6	L	1.04	SVVo18	Konkretplatte 24x48 mm, imprägniert aufgenagelt.	100,000	m²	1,79	179,00	0,66	2,50		
7	L	1.05	SVVo24	Leitung für Betondecksteine aus	100,000	m²	4,60	460,00	1,48	6,00		
8	L	1.06	SVVo30							15,00		
9	L	1.07	SVVo35							5,00		
10	L	1.08	BeFi001							10,00		
11	L	1.08	BeFi002							5,00		
12	L	1.10	BeFi001							25,00	PreisSpez	
13	M	1.11									PreisSpez	
14	L	1.12	ZnBo06							10,00		
15	L	1.13	ZnFi006							30,00		
16	L	1.14	ZnRe06							10,00		
17	L	1.15	ZnTi002							10,00		
18	L	1.16	ZnBo06							5,00		
19	L	1.17	ZnFi006							25,00		
20	L	1.18	SVWa002							16,00		
21	L	1.19	SchJ8004									
22	M	1.20										
23	M	1.21										
24	M	1.22										
25	M	1.23										
26	M	1.24										
27	M	1.25										
28	M	1.26										
29				Untersuchen	7,000	m²	17,90	125,30				

Codex  
Softwareentwicklung

Schlichtstraße 20  
67165 Waldsee

Telefon: 06236 / 41980  
Fax : 06236 / 1332

info@codex-online.de  
www.codex-online.de

Drucken	Bilzverschau	Statistik	Assistent	Abzügen	Gebäudetyp	Preispreis netto:	brutto:	Nettosumme:	11.625,21 €															
						MWS:		1.000,00 €																
						Sponner:		Bruttosumme:																
						6.625,36 €		13.405,24 €																
						<table border="1"> <tr> <th>Art</th> <th>Lehn</th> <th>Material</th> <th>Fremd</th> <th>Gesamt</th> </tr> <tr> <td>Kosten(€)</td> <td>2.534,61</td> <td>2.465,25</td> <td>0,00</td> <td>4.999,86</td> </tr> <tr> <td>Gewinn(€)</td> <td>6.377,36</td> <td>247,97</td> <td>0,00</td> <td>6.625,35</td> </tr> </table>				Art	Lehn	Material	Fremd	Gesamt	Kosten(€)	2.534,61	2.465,25	0,00	4.999,86	Gewinn(€)	6.377,36	247,97	0,00	6.625,35
Art	Lehn	Material	Fremd	Gesamt																				
Kosten(€)	2.534,61	2.465,25	0,00	4.999,86																				
Gewinn(€)	6.377,36	247,97	0,00	6.625,35																				



Inhalt:

Allgemeines:

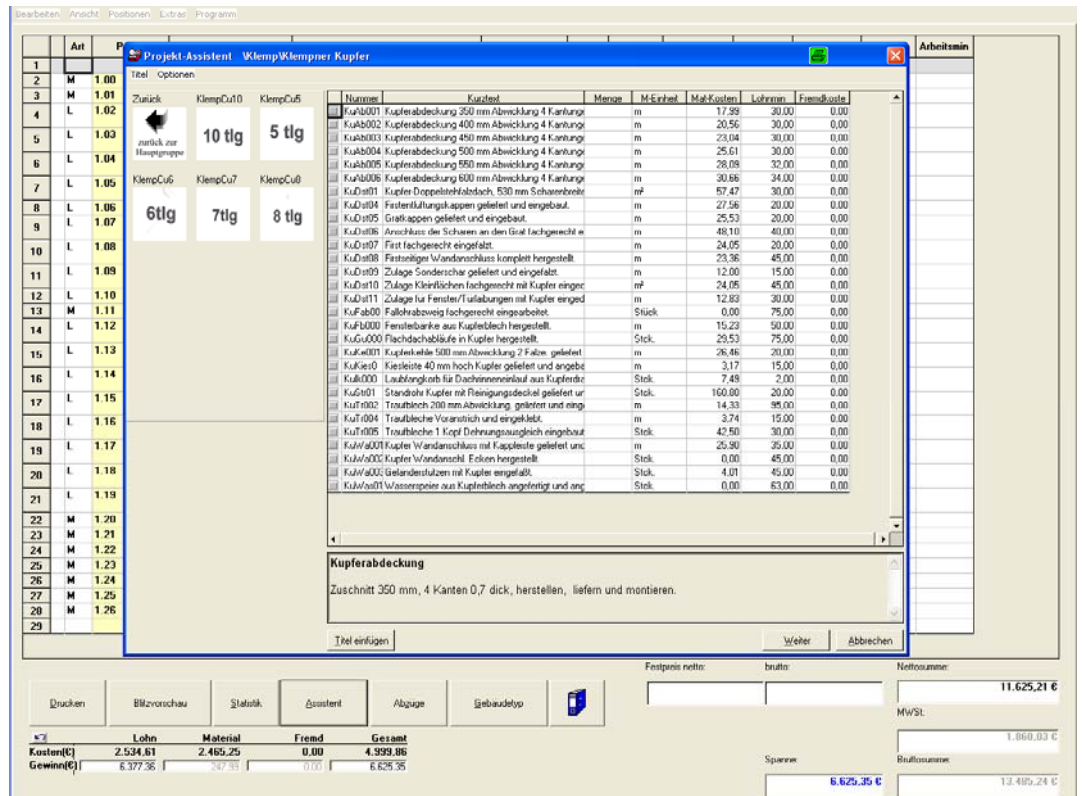
- Codex Newsletter

Programm-Neuerungen:

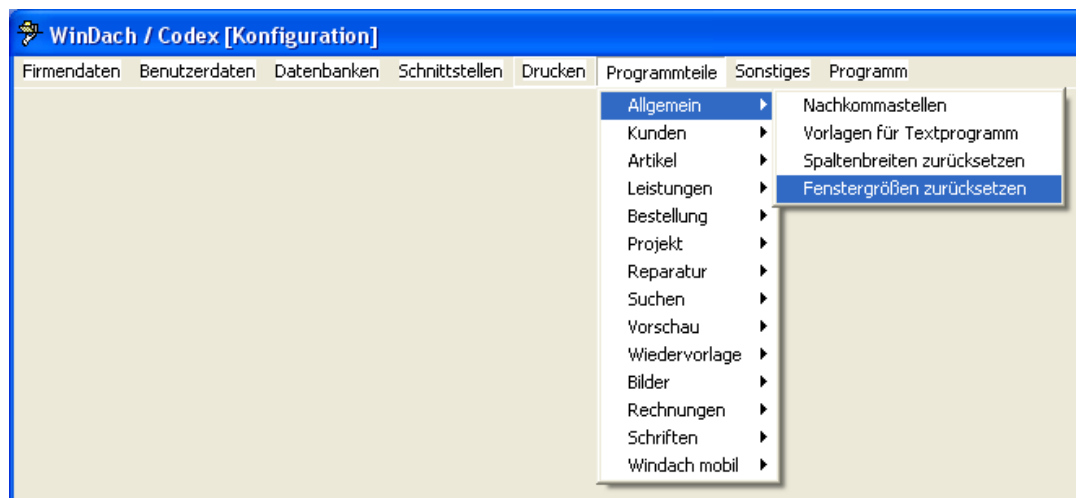
- Überweisungs-vordrucke bedrucken
- Projekt: schneller Wechsel in den Positionen
- Projektergebnis—Stundenänderung
- Nachkalkulation neue Auswertung für Zeitwerte
- Blocksatz als Standardausrichtung
- Projektstatus in der Projekt-Übersicht ändern
- Reparatur-Aufträge für Echtzeit exportieren
- OP-Verwaltung: Sortierung der Ausdrücke
- Klein und Fein

2) Zusätzlich ist es nun auch möglich, die Größe des Assistenten-Fensters zu ändern. Viele Kunden haben auf diese Verbesserung gewartet und wir hoffen, dass Sie diese Möglichkeit rege nutzen.

Ziehen Sie das Bild in die gewünschte Größe. Die Einstellung wird dann gespeichert und bleibt so erhalten, bis Sie wiederum eine Änderung vornehmen.



Das Zurücksetzen der Fenstergröße auf den Ursprung ist in der Konfiguration möglich. Hierzu gehen Sie über Programmteile auf den Menüpunkt Allgemein und wählen hier Fenstergrößen zurücksetzen.



Codex  
Softwareentwicklung

Schlichtstraße 20  
67165 Waldsee

Telefon: 06236 / 41980  
Fax : 06236 / 1332

info@codex-online.de  
www.codex-online.de

Hier noch ein paar Hinweise auf kleine Einstellungsmöglichkeiten in Windach, die Ihnen mehr Komfort beim Arbeiten bieten:



Inhalt:

Allgemeines:

- Codex Newsletter

Programm-Neuerungen:

- Überweisungs-vordrucke bedrucken
- Projekt: schneller Wechsel in den Positionen
- Projektergebnis—Stundenänderung
- Nachkalkulation neue Auswertung für Zeitwerte
- Blocksatz als Standardausrichtung
- Projektstatus in der Projekt-Übersicht ändern
- Reparatur-Aufträge für Echtzeit exportieren
- OP-Verwaltung: Sortierung der Ausdrücke
- **Klein und Fein**

1. Funktionstaste F3 in der Projekt-Positionserfassung

Sie kennen sicherlich die Funktion „F3“ in der Projekt-Positionserfassung, mit der Sie aus einem anderen Windach-Projekt Positionen kopieren können.

Ziehen Sie sich dieses Fenster zum Kopieren aus externem Projekt in die gewünschte Größe. Diese Änderung wird automatisch gespeichert und beim nächsten Arbeiten steht Ihnen direkt die vergrößerte / verkleinerte Maske zur Verfügung.

2. Komfortbearbeitung Artikel und Leistungen

Unter Stammdaten – Stammdatenpflege befinden sich die beiden Menüpunkte zur Komfortbearbeitung. In diesen Funktionen lassen sich die einzelnen Spalten in der Breite verändern. Auch hier wurde eine Speicherung programmiert, sodass Sie nach jedem neuen Aufruf dieser Menüpunkte die von Ihnen durchgeführte Änderung direkt angezeigt bekommen.

Für die unter 1 und 2 genannten Punkte ist ein Zurücksetzen der Fenstergröße, sowie der Spaltenbreite in der Konfiguration möglich. Hierzu klicken Sie unter Menü „Programmteile“ und finden unter „Allgemein“ diese Funktion.

3. Mehr Infos auf einen Blick in der Artikelverwaltung

Direkt nach Aufrufen eines Artikels in der Artikelverwaltung erkennen Sie, wann der Artikelpreis zuletzt gepflegt wurde.

Neben der Anzeige des Empf. VK erscheint das Datum der letzten Änderung.

Dies ist speziell für Kunden von Vorteil, die eine manuelle Pflege der Daten vornehmen.

Preise	
Empf. VK	<input type="text" value="6,06"/> Stand: 07.01.2008
Rabatt in %	<input type="text" value="15,00"/>