

Newsletter

zur Vorstellung der Programmiererweiterungen und Messeneuheiten

WinArchiv

Die Einstellung des Beobachtungszeitraums sorgt für ein schnelleres Laden der gespeicherten Daten. Sie haben die Möglichkeit, diese Eintragung individuell festzulegen und jederzeit zu verändern. Je kürzer der Beobachtungszeitraum, umso schneller die Start- und Ladezeiten der Software.



Neue EFB-Preisblätter

Für Ihre öffentlichen Ausschreiben und die Offenlegung Ihrer Kalkulation stehen Ihnen nach der Installation unseres Updates die neu überarbeiteten EFB-Preisblätter zur Verfügung. In der Positionserfassung können Sie dann die EFB-Preisblätter 221, 222 und 223 ausdrucken.

Neu ist auch, dass die EFB-Preisblätter zukünftig auch im WinArchiv gespeichert werden.

Positionserfassung komplett „rund erneuert“

Wir hoffen, Sie finden unsere neue Positionserfassung genauso gelungen wie wir! Ab der neuen Version wird Ihnen die Maske der Positionserfassung, sowohl für die Projekte als auch für die Reparatur-Aufträge wie folgt dargestellt:

Art	Posnr	Art.-AusstH	Bezeichnung	Menge	Ein.	E-Preis	G-Preis	MatKosten	Lehnst.	Fremdko...	Info
1	K		Dachrenaerung								
2	- T	Teil 1	Gerüst			3.952,60	3.952,60		74,00	278,00	
3	L	1.0	GaA001	393,63	m²	7,35	2.893,21		0,20		ProSpez Aufmass
4	L	1.01	BBG103	55,92	m	6,62	370,19		0,20		ProSpez Aufmass
5	L	1.02	BBG102	34,76	m	8,32	289,20			0,00	ProSpez Fremd Aufmass
6	- T	Teil 2	Abbrüchearbeiten			5.829,90	5.829,90	76,16	117,80	529,23	
7	L	2.01	AbAab01	263,56	m²	12,71	3.349,05		0,30	0,92	ProSpez Fremd Aufmass
8											
9	L	2.02	41	3,00	Stück	83,23	249,69			80,00	ProSpez Fremd
10	L	2.03	CGaB0005	8,50	to	6,72	48,62			5,50	ProSpez Fremd
11	L	2.04	1.3.040.1	263,56	m²	5,52	1.454,05		0,10		ProSpez
12	L	2.05	AbA001	46,56	m	5,15	239,63		0,10		ProSpez Aufmass

	Lohn	Material	Fremd	Gesamt	Stunden
Kosten(€)	38.392,77	26.782,01	823,88	65.998,66	340,94
Gewinn(€)	1.918,21	1.341,32	18,63	3.278,16	117,62
Auslöse	1.178,52			1.178,52	

Innerhalb dieser neuen Positionserfassung sind folgende Erweiterungen und Neuheiten nennenswert:

- Die Fremdkosten sind optional als weitere Spalte einblendbar - Klicken Sie für die Einstellung unter „Extras“ und setzen den Haken für diesen Zusatz

<input checked="" type="checkbox"/>	Spalte Fremdkosten anzeigen
-------------------------------------	-----------------------------

- Die Umsortierung der Spalten ist per Drag & Drop möglich. Ziehen Sie sich so die wichtigsten Informationen in den Focus und gestalten Sie Ihre Positionserfassung nach Wichtigkeit. Einfach die Spalte im Spaltenkopf per gedrückter Maustaste verschieben.
- Suchfunktion in der Kopfzeile mit F5 möglich

- In jeder Spalte können Sie mit F5 eine Suchfunktion aufrufen und so innerhalb dieser gewünschten Spalte nach entsprechenden Begriffen/Schlagworten suchen.
- Windowsfunktionen für markieren, einfügen und löschen werden jetzt unterstützt.
- **Die Reihenfolge Ihrer Positionen innerhalb des LV's kann verändert werden!!!**
- Für diese von Ihnen sehnlichst erwartete Erweiterung kann ebenfalls die Drag & Drop-Funktion genutzt werden. Markieren Sie die gewünschte Zeile, damit diese dunkel unterlegt ist. Klicken Sie nun mit der rechten Maustaste auf die Zeilennummerierung ganz vorne. Jetzt weiterhin die rechte Maustaste gedrückt halten und die Position zur gewünschten Stelle ziehen. Die Maustaste loslassen und die Position ist erfolgreich verschoben.
- Die Zeilenhöhe kann nun individuell angepasst werden und parallel werden alle Zeilen in gleicher Höhe mit angepasst.
- Eine weitere Funktion wurde um Drag & Drop erweitert. Positionen aus der Komforterfassung (F12) können so ab sofort auch ohne großen Aufwand in die Positionserfassung übernommen werden.

Mareon

Unser Windach wurde erfolgreich für die aktuelle Mareon Schnittstelle 2.4 zertifiziert.

Die Schnittstelle ermöglicht die Übertragung von Serviceaufträgen über das Mareon-Portal in die Software von Codex. Informationen werden auf diese Weise in kürzester Zeit ausgetauscht und Sie können alle Prozesse innerhalb Ihrer gewohnten Software be- und verarbeiten.

Ausführliche Informationen entnehmen Sie bitte der Kurzinformation zu Mareon 2 auf unserer Homepage www.codex-online.de. Gerne unterbreiten wir Ihnen ein Angebot zur Nutzung des Internet-Portals in Verbindung mit Ihrer Windach-Software.



E-Mailversand an Mailadressen von Ansprechpartnern möglich

Ab sofort können die den Ansprechpartnern hinterlegten Mailadressen direkt abgerufen und für den E-Mailversand aus Windach heraus genutzt werden. Die Erweiterung stellen wir Ihnen sowohl für die Projekte, als auch für die Reparatur-Aufträge zur Verfügung.

Zunächst sollten Sie darauf achten, alle Kunden in den Windach-Stammdaten mit einer E-Mailadresse zu hinterlegen. Des Weiteren können Sie ebenfalls in der Kundenverwaltung über die entsprechende Karteikarte die Ansprechpartner eintragen und auch hier die E-Mailadresse hinterlegen.

In der Software ist die Menüführung um nachstehende Einstellung erweitert worden:

Projekt:



Reparatur:



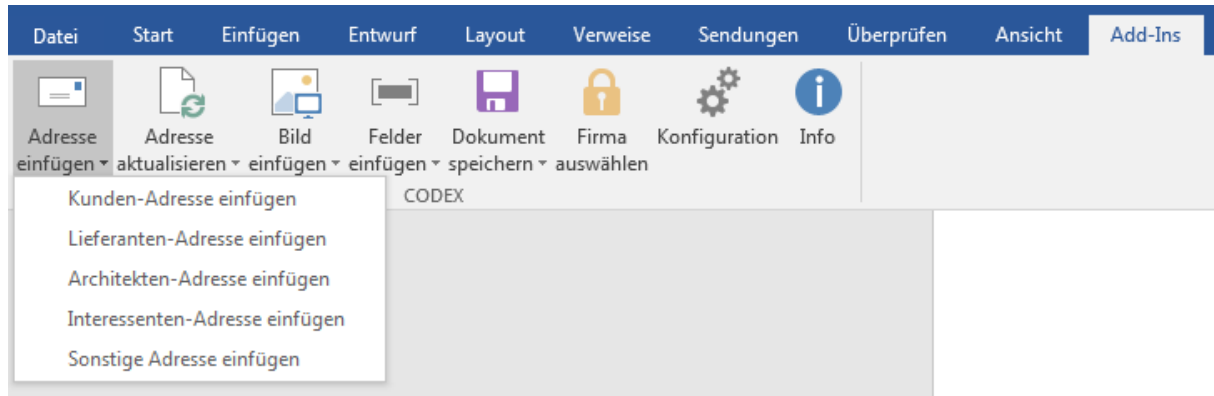
In den Druckparametern beider Menüs stehen Ihnen nun wahlweise die Mailadressen der hinterlegten Ansprechpartner oder auch die manuelle Eintragung einer beliebigen Adresse zur Verfügung.

Word-AddIn

Das bewährte Codex WordMacro hat einen überarbeiteten Nachfolger erhalten: Das Word-AddIn.

Viele Kunden können und wollen sich diese Arbeiterleichterung nicht mehr wegdenken. Aus Word die Zugriffsmöglichkeiten auf die in Windach hinterlegten Adressdaten zu haben oder auch die in Word erstellten Briefe direkt in WinArchiv bzw. die Windach-Tätigkeiten des Kunden ablegen zu können, möchte niemand mehr missen.

Serienbrief-Funktionen und diverse Zugriffsmöglichkeiten auf in Windach hinterlegte Bilder runden die Funktionalität dieser Schnittstelle ab.



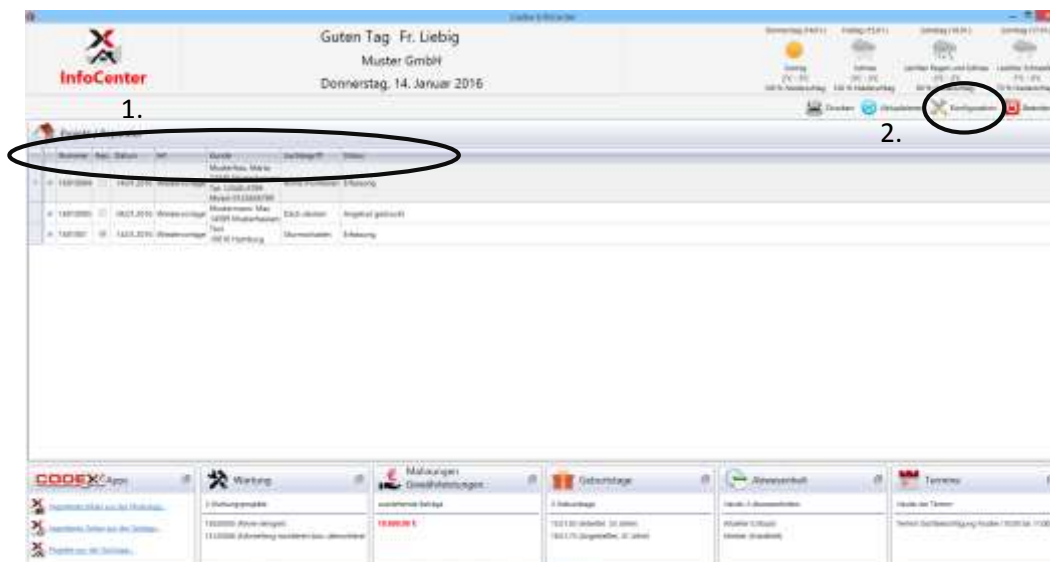
Als Softwarewartungskunde erhalten Sie das Upgrade von WordMacro auf das neue WordAddIn kostenfrei.

Sie setzen die Schnittstelle zwischen Windach und Word noch nicht ein?

Sprechen Sie uns gerne an!

Infocenter

Neue Maske des Infocenters:



Neue Funktionen:

1. Sortierung nach jeder Spalte
2. Einzelne Bereiche können ausgeblendet werden bzw. lässt sich deren Reihenfolge individuell anpassen



Änderungen in der Rubrik Termine:

- Zeigt jetzt die persönlichen Outlook-Termine in Tages- o. Wochenansicht
- Im neuen Infocenter kann zwischen den Tagen hin und her geblättert werden

Neue Rubrik Abwesenheit:

- Zeigt die Abwesenheiten des Tages auf Basis der Standard-Projekte aus unserem WinPlaner

Neue Rubrik CODEX-Apps

- Zeigt die von der PhotoApp heruntergeladenen Bilder der letzten 6 Monate
- Diese lassen sich von hier mit einem Doppelklick öffnen
- Zeigt die von der ZeitApp heruntergeladenen Arbeitszeiten
- Zeigt die auf der CODEX-App verwendeten Projekte

Neue Rubrik Wartung

- Zeigt die nächsten Wartungsprojekte bzw. Wartungsaufträge an. Das Arbeiten mit WARTUNGEN wird Ihnen seit den Versionen 2015 ermöglicht. Eine Anleitung zum Arbeiten mit unserem Menüpunkt Wartung finden Sie auf unserer Homepage unter www.codex-online.de.



Projekt-Assistent komplett überarbeitet

Gerne stellen wir Ihnen an dieser Stelle auch unseren neuen Projekt-Assistenten vor. Nicht nur optisch wurde einiges getan, auch in der Bedienung werden Sie viele neue Funktionen feststellen. Klicken Sie einfach einmal rein und probieren Sie die neuen Bearbeitungsmöglichkeiten aus.

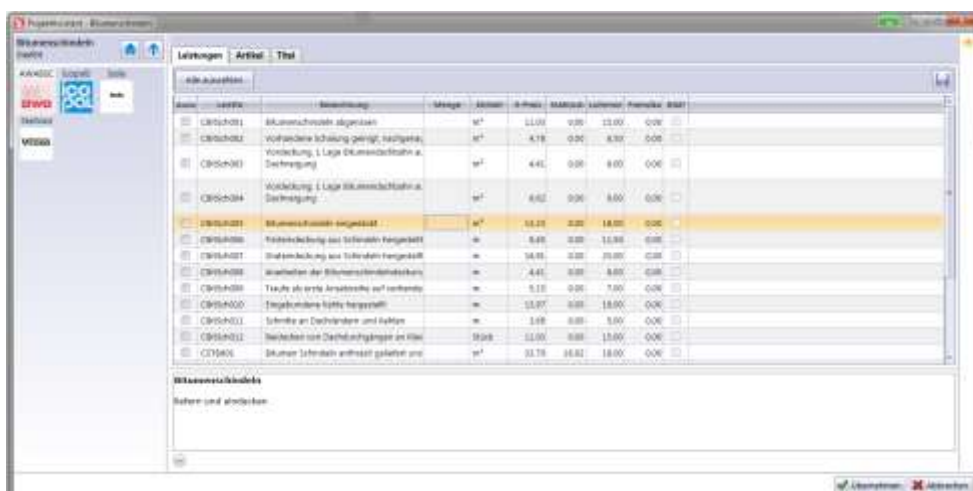
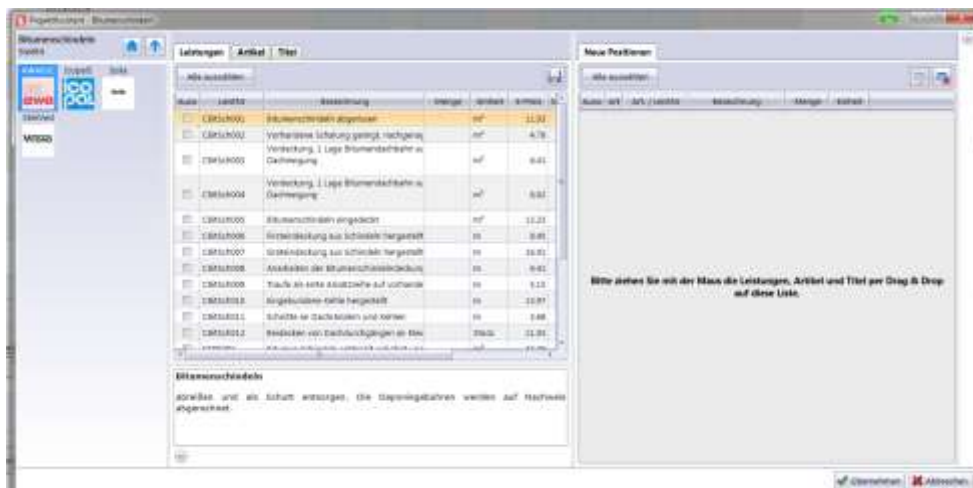
Hier ein kleiner Auszug der Änderungen:

Das Arbeiten per Drag&Drop wird unterstützt.

Sie können sich eine beliebige Sortierung nach jeder Spalte einstellen.

Leistungen können je Warengruppe umsortiert werden.

Blenden Sie sich je nach Monitorgröße und Vorliebe den Warenkorb für die neuen Positionen ein oder aus, um je nach Wunsch eine Übersicht zu erhalten. Das rechte Fenster kann wahlweise auf- und zu geschoben werden.


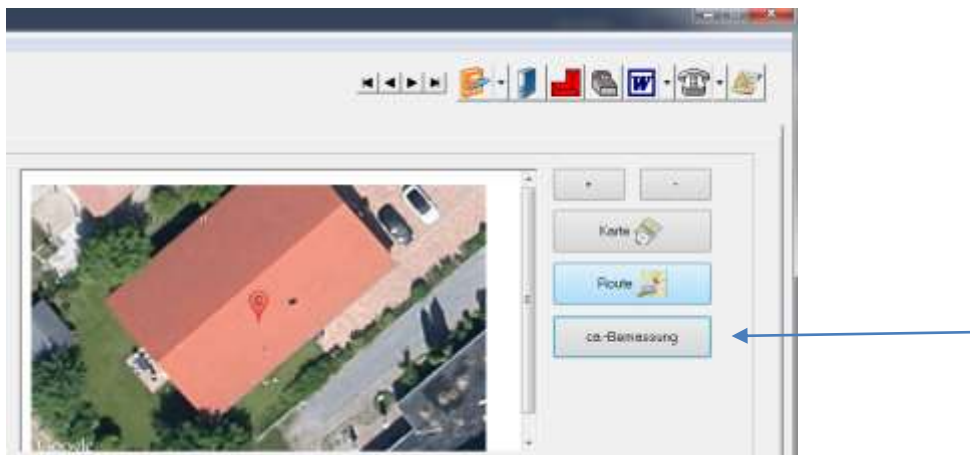


Ca.-Bemaßung aufgrund der Kundenadresse in der KV vorab möglich

In der Windach Kundenverwaltung haben wir seit einigen Jahren die Möglichkeit, aufgrund der Kundenadresse über Google-Maps eine Draufsicht von Dach und Grundstück anzeigen zu lassen. Diese Funktion wurde unsererseits nun ausgebaut und um die Funktion der „ca.-Bemaßung“ erweitert.

Wir möchten Ihnen durch diesen neuen Menüpunkt die Möglichkeit bieten, sich sowohl vom Dach des Kunden, als auch von den Gegebenheiten des Grundstücks ein genaueres Bild zu machen. Wie breit ist die Zufahrt zur Baustelle? Reicht der Platz zum Stellen eines Gerüsts? Wieviel Quadratmeter Abdeckplane werden benötigt?

Bestimmt wird auch Ihnen diese neue Option bei Ihrer Baustellenplanung weiterhelfen.



.....oder auch mit Neigungsberechnung:

Bemaßung						Linien löschen
Ausw.	Linie	Länge [m]	Neig. [°]	kalk. Länge [m]	Bezeichnung	
<input checked="" type="checkbox"/>	P1-P2	8,00	25	8,83	a	
<input checked="" type="checkbox"/>	P3-P4	25,00	0	25,00	b	



Neue Leistungstexte

Nachdem Sie unsere neue Jahresupdate-CD 2016 erhalten und installiert haben, steht Ihnen auf Wunsch der neue überarbeitete Leistungskatalog zur Verfügung.

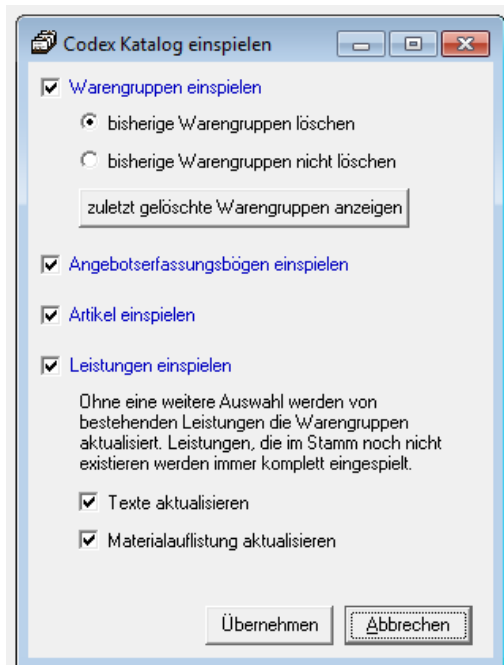
Beachten Sie zuvor bitte die wichtigsten Anmerkungen:

Haben Sie eigene Änderungen in den Stammdaten getätigt und gespeichert muss gewährleistet sein, dass diese unter einer eigenen abweichenden Artikel- oder Leistungsnummer abgespeichert sind und somit nicht überschrieben werden. **Identische Nummern werden ohne Nachfrage mit unseren Daten aktualisiert und überschrieben!**

Haken Sie im nachfolgend beschriebenen Menü nur die Optionen an, die bei Ihnen im Stamm erneuert werden sollen. Nutzen Sie z.B. nur eigene Angebotserfassungsbögen, so nehmen Sie den Haken für die Aktualisierung weg!

Um die Daten nun zu importieren, klicken Sie wie folgt:

Vom Hauptmenü Windach über PROGRAMM - KONFIGURATION - SCHNITTSTELLEN - und hier auf den Menüpunkt „Codex-Katalog einspielen“.

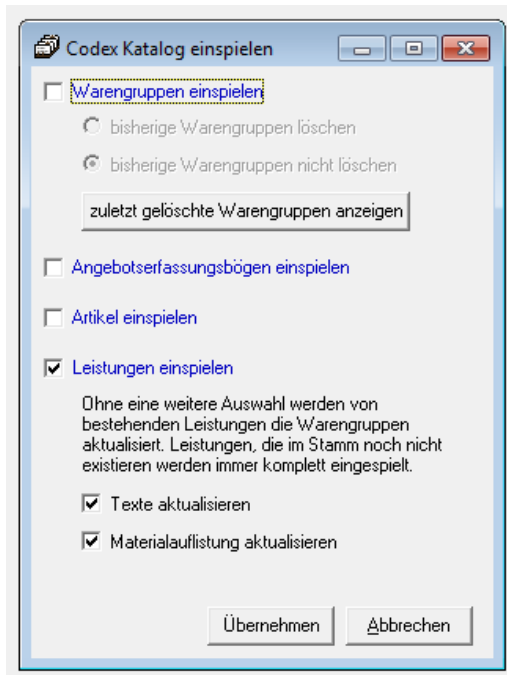


Nochmals zur Erinnerung, weil es anschließend kein „rückgängig“ gibt:

Haken Sie nur an, was Sie aktualisieren möchten.



Wenn Sie lediglich Interesse an den neuen Leistungstexten haben, so würden Ihre Einstellungen wie folgt abgebildet aussehen, bevor Sie dann auf „Übernehmen“ klicken und die Einspielung abwarten.



Auf Wunsch erhalten Sie einzelne, gezielt von Ihnen ausgesuchte Leistungskataloge von den Herstellern über unseren Kollegen Herrn Diefenbach. Er bietet Ihnen gerne eine zusätzliche Dienstleistung an und übernimmt per Fernwartung die Aktualisierung Ihrer Daten für Sie. Informationen, sowie die Kontaktdaten von Herrn Diefenbach finden Sie auf unserer Homepage unter www.codex-online.de und hier unter Leistungskatalog.