



Liebe CODEX-Kunden,

es ist soweit - das **Jahresupdate 2023**

mit zahlreichen technologischen Neuheiten steht zum Download bereit.

Optimieren Sie Ihre Arbeitsabläufe durch neue Funktionen wie z.B. neuen Feldern in den Suchmasken, komplett überarbeiteter Outlook-Schnittstelle oder dem neuen Warenkorb im WinArchivDMS. Durch die Nutzung weiterer Module wie z.B. dem Profi buchen, dem Auftragsplanungsmodul oder der neuen Arbeitszeiterfassung digitalisieren Sie zusätzliche Bereiche auf ideale Weise. Es lohnt sich für Sie auf jeden Fall das Jahresupdate 2023 zu installieren.

## Inhalt

Neuheiten in Windach.....	2
• NEU: Arbeitsauftrag mit Bilderdokumentation.....	2
• NEU: Arbeitsauftragsverwaltung.....	3
• NEU: OCR-Texterkennung – Initialisierung im Hintergrund .....	3
• Aktualisierter Codex-Katalog.....	4
• Kurzinfor: Berechnung von Photovoltaik-Anlagen seit 01.01.2023.....	5
• NEU: Outlook Schnittstelle .....	5
• Kurz & Gut - Kleine Arbeitserleichterungen für Alle .....	6
• Festpreisspalte in der Artikel- und Leistungssuche.....	6
• Einfügen und Anzeigen von Bildern in PNG Format.....	6
• Positionserfassung: Langtextformatierung zurücksetzen .....	6
• Mitarbeiter-Lohndaten: Ab sofort mit Historie in der Lohndaten-Tabelle .....	7
• Ausgetretene Mitarbeiter wahlweise anzeigen lassen .....	7
• GAEB X31 Export .....	7
• Datev Loda & Datev Lohn und Gehalt: Umfangreiche Erweiterungen.....	8
Neuheiten in WinOPOS .....	8
• NEU: Profi Buchen - schnelle Belegerfassung durch OCR-Erkennung.....	8
• NEU: Syska – Schnittstelle .....	9
• Belegtransfer mit neuen Funktionen .....	9
• Kunden –Ausgangsrechnungen exportieren .....	9

- Lieferanten - Eingangsrechnungen exportieren..... 10
- Menüpunkte Umsatzstatistik im neuen Design ..... 11

Neuheit bei den CodexApps ..... 11

- Codex ArbeitszeitApp - demnächst in den Stores verfügbar ..... 11

Neuheit: WinAPM..... 12

- WinAPM - Planung aller Arbeitsaufträge ..... 12

Erweiterung in WinArchivDMS..... 12

- Merkliste - eine Warenkorb-Funktion ..... 12

WinControl - Verbesserung ..... 13

- Neue Geräteübersicht ..... 13

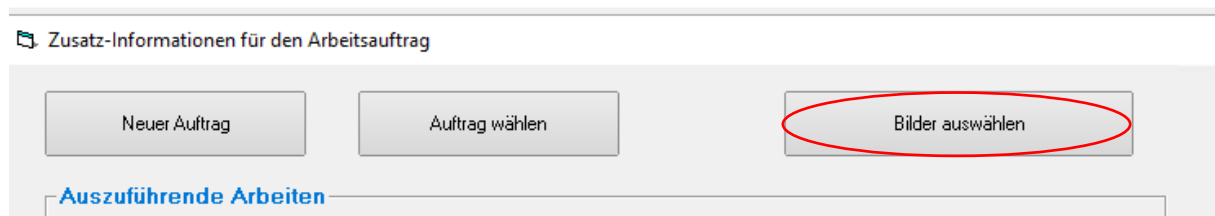
Wichtige Informationen zur Beachtung ..... 13

- Access-Datenbanken ohne Pflege, Tests und Erweiterungen..... 13
- WinArchiv - ab sofort nur noch als rechtssichere DMS - Version..... 14
- Codex DokuApp - Kostenfrei auf die Pro-Version umstellen! ..... 14

## Neuheiten in Windach

### **➤ NEU: Arbeitsauftrag mit Bilderdokumentation**

Alle Codex-Kunden, welche unser WinArchivDMS einsetzen und PDF-Arbeitsaufträge nutzen, können ab sofort – für Projekte und Reparaturaufträge - diese tolle Neuerung anwenden:



Direkt bei der Erstellung von Arbeitsaufträgen, in einem einzigen Bearbeitungsschritt, können Sie über unsere neue Zusatzfunktion auf alle zum Kunden/Interessenten oder Projekt/Reparatur hinterlegten Bilder zugreifen, diese auswählen und mitdrucken.

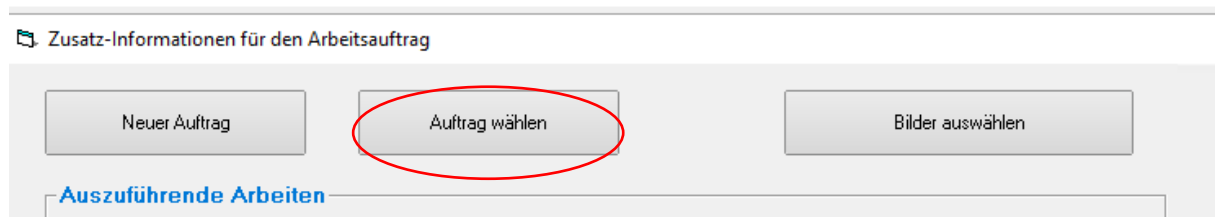
Probieren Sie es doch einfach direkt aus, Sie werden diese neue Funktion vielfältig nutzen!

## ➤ NEU: Arbeitsauftragsverwaltung

Das Arbeiten mit den Arbeitsaufträge ist ein sehr wichtiges Instrument in Ihrem täglichen Arbeitsablauf. Somit ist diese Funktion für uns auch immer wieder wichtig im Hinblick auf Optimierungen oder in der Entwicklung und Umsetzung neuer Ideen, die Ihnen das Arbeiten weiter erleichtern sollen.

Unsere Arbeitsauftragsverwaltung wurde daher erneut überarbeitet und erweitert.

Sobald Sie den Menüpunkt *Drucken – Arbeitsauftrag* auswählen, hatten Sie bisher lediglich die Möglichkeit, Ihren vorhandenen Arbeitsauftrag zu überschreiben.

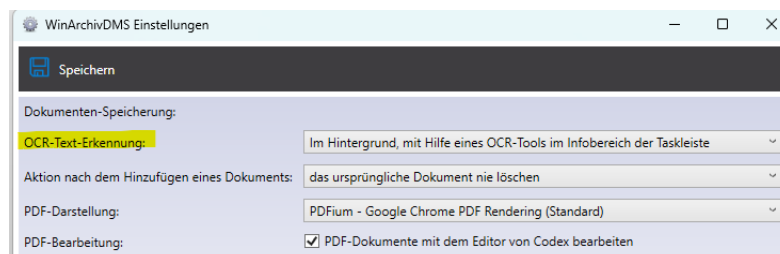


Neu ist, dass Sie nun auch vergangene, bereits erstellte Arbeitsaufträge erneut auswählen und bearbeiten können. Dies erleichtert Ihnen das Arbeiten und nachträgliche Ergänzungen sind leichter möglich.

Vorteile haben Sie hauptsächlich auch bei der Ablage im WinArchivDMS, indem u.a. Verdoppelungen vermieden werden können. Für unser neues Produkt WinAPM ergeben sich ebenfalls viele Vorteile.

## ➤ NEU: OCR-Texterkennung – Initialisierung im Hintergrund

Schon seit längerem ist in Zusammenhang mit unserem WinArchivDMS das sogenannte OCR-Tool im Einsatz. Um diese Option optimal zu integrieren, wird das **OCR-Tool im Hintergrund** beim Windach Start automatisch mit gestartet. Voraussetzung: In der Konfiguration (*Programmteile – WinArchiv – Einstellungen*) ist die WinArchivDMS-OCR-Einstellung "Im Hintergrund" gewählt.



Im Hauptfenster kann das OCR-Tool über den Menü-Punkt *Zusatz > OCR-Tool* auch manuell gestartet werden. Speichervorgänge können durch die permanente Hintergrundarbeit schneller abgewickelt werden.

Sie kennen unser OCR-Tool noch gar nicht?

Die OCR-Texterkennung ist eine eigene, durch Codex programmierte Texterkennung und bietet vielfältige Möglichkeiten zur Volltextsuche, u.a. in Ihrem WinArchivDMS. Sie können hierdurch den

Inhalt Ihrer Dokumente durchsuchen. Eine ausführliche Erklärung finden Sie in unserem Newsletter zum Jahresupdate 2021, jederzeit zum Nachlesen auf unserer Homepage.

## Aktualisierter Codex-Katalog

Mit unserem diesjährigen Jahresupdate 2023 erhalten Sie wie gewohnt die Überarbeitung des Artikel- und Leistungskataloges. Sämtliche Änderungen der Hersteller sind eingearbeitet und aktualisiert. Nutzen Sie die Möglichkeit, ganz einfach die neuen Texte und Preise der Hersteller Velux, Roto etc. in Ihre Stammdaten zu übernehmen und einzupflegen. Möchten Sie unseren neuen Codex-Katalog in Ihr Windach einspielen, so klicken Sie die nachstehende Vorgehensweise in der Windach-Konfiguration:

Vom Hauptmenü Windach über PROGRAMM - KONFIGURATION - SCHNITTSTELLEN - und hier auf den Menüpunkt „Codex-Katalog einspielen“.

Nochmals zur Erinnerung, da es anschließend kein „rückgängig“ gibt:

Haken Sie nur an, was Sie aktualisieren möchten! Wenn Sie lediglich Interesse an den neuen Leistungstexten haben, so würden Ihre Einstellungen wie folgt abgebildet aussehen (also Artikel einspielen NICHT auswählen), bevor Sie auf „Übernehmen“ klicken und die Einspielung abwarten.

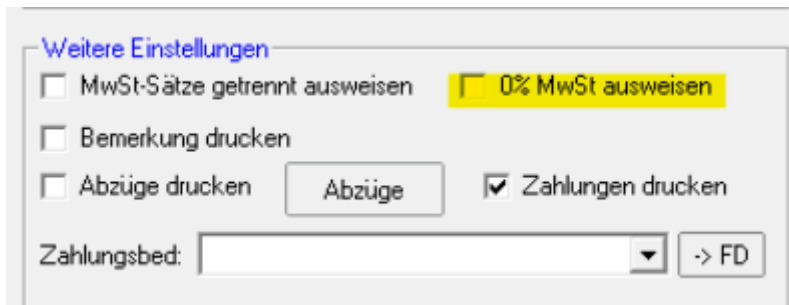


Möchten Sie keine separate Datanorm-Einspielung der Artikelpreise Ihres Lieferanten durchführen, so haben Sie hier die Möglichkeit bei „Artikel einspielen“ einen Haken zu setzen und somit auch diese Aktualisierung durchzuführen.

## ✕ Kurzinfo: Berechnung von Photovoltaik-Anlagen seit 01.01.2023

Per Update ergänzten wir bereits zu Jahresbeginn unsere Software, um Ihnen die richtige Ausweisung der 0,-€ Mehrwertsteuerberechnung bei Photovoltaik-Anlagen zu ermöglichen.

Wichtig ist hierbei dieser neue Parameter:



Erst nach dieser Einstellung haben Sie die geforderte korrekte Darstellung und somit auch erst die Unterscheidung zum 0%-Steuersatz bei § 13b-Rechnungen:

Rechnungsbetrag in €	62.248,85
zzgl. 0,00% Mehrwertsteuer	0,00
<b>Rechnungsendbetrag in €</b>	<b>62.248,85</b>

Ausführlichere Informationen gerne in unserem Newsletter zur neuen Besteuerung der PV-Anlagen, abrufbar jederzeit über unsere Homepage oder das Codex Infocenter.

## ✕ NEU: Outlook Schnittstelle

Unsere bisherige Outlook-Schnittstelle wurde durch eine neu entwickelte Version ersetzt. Alle Kunden, welche Lizenzen für die Outlook-Schnittstelle nutzen, werden automatisch per Update umgestellt und können mit der Neuentwicklung arbeiten – ohne Aufpreis.

Sie nutzen diese Funktion zur Übertragung Ihrer Kundenadressen ins Outlook noch nicht? Sprechen Sie gerne Ihren für Sie zuständigen Codex-Vertriebskollegen an und lassen Sie sich informieren!

## ✂ Kurz & Gut - Kleine Arbeitserleichterungen für Alle

In einem kleinen Überblick möchten wir Ihnen hier noch weitere kleinere Änderungen vorstellen, die Ihnen das Arbeiten mit Windach erleichtern werden:

### Festpreisspalte in der Artikel- und Leistungssuche

Optional können Sie sich bei der Artikel- bzw. Leistungssuche den Festpreis einblenden lassen. Achten Sie hierbei auf das im Screenshot markierte Feld zum Anhängen. Hilfreich ist dies für alle Kunden, die hauptsächlich mit Festpreisen arbeiten möchten.

Leistung suchen: 57998 Einträge mit gefunden

Suchbegriff:

Direktsuche  Suchbegriff hervorheben  Gruppierung

Katalog:

Nr.	Kurztext	E-Preis	Festpreis	Mat.-Kost	Lohnmin.	Fremdk	Einheit	Bearb
NeIT002151	Zuschneiden und Einpassen/Kehlausbildung	0,00	0,00	0,00	0,00	0,00	lfdm	26.04.
NeIT002129	Zuschneiden und Einpassen/Gratausbildung	0,00	0,00	0,00	0,00	0,00	lfdm	26.04.
CKAlu053	Zuschlag für seitlichen Wandanschluss	7,20	0,00	0,83	8,00	0,00	m	26.04.
CKVerz101	Zuschlag für seitlichen Wandanschluss	24,33	0,00	0,87	30,00	0,00	m	26.04.
CKCu074	Zuschlag für seitlichen Wandanschluss	7,09	0,00	0,74	8,00	0,00	m	26.04.

Suchen in:

- Bearbeitungsdatum
- E-Preis
- Fremdkosten
- Lagerbestand
- Match-Code
- EAN-Nr.
- Festpreis
- Kurztext
- Lohnminuten
- Materialkosten

Anzeigen:

- Bearbeitungsdatum
- E-Preis
- Fremdkosten
- Lagerbestand
- Match-Code
- EAN-Nr.
- Festpreis
- Kurztext
- Lohnminuten
- Materialkosten

Übernehmen  Abbrechen

### Einfügen und Anzeigen von Bildern in PNG Format

Windach unterstützt nun das Einfügen und Anzeigen von Bildern im PNG-Format. Ein solches Format benutzt zum Beispiel die Plattform *Ausschreiben.de*. Sie können diese Bilder jetzt in Windach einfügen und auch für die Ausdrucke verwenden.

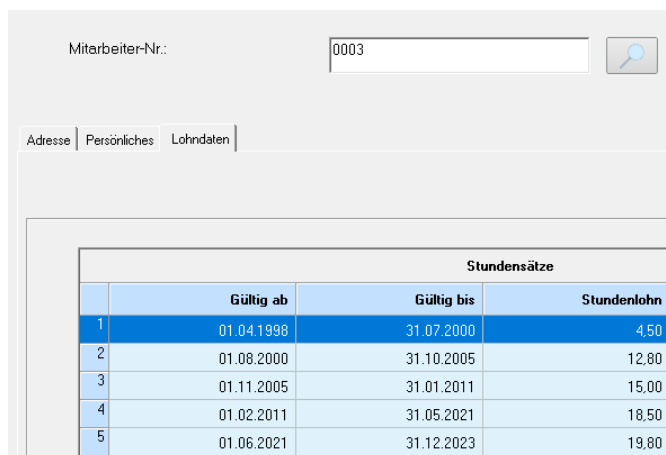
### Positionserfassung: Langtextformatierung zurücksetzen

In der Praxis kopieren sich viele Nutzer Leistungstexte von anderen LVs, aus dem Internet oder übernehmen Daten aus anderen Dateien ins Windach. Dadurch kommt es vielfach zur Verwendung unterschiedlicher Schriftarten und man muss die einzelnen Positionen manuell anpassen und vereinheitlichen. Zur Arbeitserleichterung haben wir im Jahresupdate 2023 eine Funktion ermöglicht, welche alle Formatierungen innerhalb eines Projektes auf Ihre Standardschrift setzt.

Sie finden diesen neuen Menüpunkt in der Positionserfassung unter *<Extras>*.

## Mitarbeiter-Lohndaten: Ab sofort mit Historie in der Lohndaten-Tabelle

Um die Entwicklung der Löhne über einen längeren Zeitraum korrekt darstellen zu können und auch die Auswertungen aus der Nachkalkulation über Jahre hinweg angepasst auszuwerten, wurde unsere Lohndaten-Tabelle in den Mitarbeiter-Stammdaten umgestellt. Sie haben ab der neusten Version die Möglichkeit, hier detailliert die Löhne für die jeweiligen Zeitabschnitte zu erfassen. Somit ist eine rückwirkende Auswertung der Daten in der Nachkalkulation ab sofort möglich, lange Jahre laufende Baustellen sind somit richtig auszuwerten bzw. Sie können in den kommenden Jahren auf diese Werte immer wieder zugreifen.



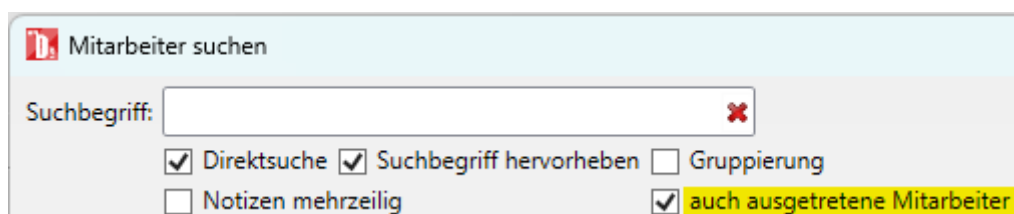
Mitarbeiter-Nr.:

Adresse | Persönliches | **Lohndaten**

Stundensätze			
	Gültig ab	Gültig bis	Stundenlohn
1	01.04.1998	31.07.2000	4,50
2	01.08.2000	31.10.2005	12,80
3	01.11.2005	31.01.2011	15,00
4	01.02.2011	31.05.2021	18,50
5	01.06.2021	31.12.2023	19,80

## Ausgetretene Mitarbeiter wahlweise anzeigen lassen

Zur besseren Übersicht können Sie bei der Mitarbeitersuche wie im Screenshot dargestellt optional auswählen, ob sie ausgetretene Mitarbeiter anzeigen möchten oder nicht. Gleiches gilt zum Beispiel auch bei der Mitarbeitersuche für den Arbeitsauftrag.



**Mitarbeiter suchen**

Suchbegriff:

Direksuche  Suchbegriff hervorheben  Gruppierung

Notizen mehrzeilig  auch ausgetretene Mitarbeiter

## GAEB X31 Export

Wir freuen uns ab sofort das GAEB X31 für Sie in unserer Software anbieten zu können. Aufmaße können über diese Variante digital an beispielsweise Ihren Architekten oder Planer zur Rechnungsprüfung übermittelt werden. Dieser kann somit den Rechnungsanspruch schneller und einfacher prüfen und z.B. die Zahlung zügiger freigeben. Ein Vorteil für alle Seiten.

## ✂ Datev Lodas & Datev Lohn und Gehalt: Umfangreiche Erweiterungen

Nachkalkulation Stammdaten - Änderungen bei der Erfassung der Lohnarten:

- Datev-Lohnart: Bei einer Eintragung hier im Feld wird diese Datev-Lohnart anstelle der Lohnartnummer verwendet.
- Datev-Ausfallschlüssel: Sobald dieses Feld ausgefüllt wird, wird dieser Schlüssel benutzt, ansonsten automatisch die „1“ wie bisher.
- Es können gleiche DATEV-Lohnarten eingegeben werden

Nachkalkulation Import/Export - Zusatz Schnittstellen Import/Export Lohn: DATEV Lohn und Gehalt/DATEV LODAS:

- Jetzt wahlweise mit Kostenstelle
- Übergabe mit Ausfallschlüssel
- Übergabe mit Tagesanzahl (nur bei Datev Lohn und Gehalt)
- Stunden je Tag, Lohnart, Mitarbeiter werden zusammengefasst

## Neuheiten in WinOPOS

### ✂ NEU: Profi Buchen - schnelle Belegerfassung durch OCR-Erkennung

Durch eine neue Art der OCR-Texterkennung im Hintergrund können wir Ihnen diese neue Möglichkeit der schnellen Belegerfassung als kostenpflichtiges Zusatzmodul anbieten. Buchen Sie ab sofort noch schneller Ihre Lieferanten-Eingangrechnungen ein und profitieren Sie von der oftmals komplett vorausgefüllten Buchungsmaske.

The screenshot displays two windows from the WinOPOS software. The left window, titled 'Storno Rechnung', shows a debit note from 'DE NW' with a table of items and their values. The right window, titled 'Rechnungen', shows a list of PDF invoices and a detailed 'Buchungsmaske' (posting mask) with various fields for invoice details and accounting entries.





- Alle Vorgänge des Buchens klicken Sie in nur einer Maske.
- Sie sehen somit jederzeit Ihren Beleg dargestellt.
- Per Texterkennung werden möglichst viele Parameter aus Ihrem Rechnungsbeleg erkannt und eingelesen, sowie korrekt zugeordnet.
- Im optimalen Fall werden alle Pflichtfelder grün markiert. Dies bedeutet eine 100% korrekte automatische Übernahme der Rechnungsdaten und Sie können direkt verbuchen.
- Zu prüfende oder für die Software nicht klar zuordenbare Datenfelder werden in gelb und rot markiert dargestellt und erfordern Ihre Aufmerksamkeit vor dem Verbuchen.

Schneller, einfacher und mit möglichst geringer Fehlerquote ging Buchen noch nie!

Sprechen Sie uns an, gerne erhalten Sie unser Angebot für dieses neue Zusatzprodukt!

## **NEU: Syska – Schnittstelle**

Eine weitere Export-Funktion von Windach-Daten steht Ihnen zeitnah zur Verfügung - die Datenübergabe an Syska. Sprechen Sie gerne Ihren für Sie zuständigen Codex-Vertriebskollegen an und lassen Sie sich informieren! Denn einfacher können Sie Ihre Buchungssätze nicht übertragen.

## **Belegtransfer mit neuen Funktionen**

### **Kunden –Ausgangsrechnungen exportieren**

Rückdatierte Kundenrechnungen wurden ggf. beim Export aus WinOPOS nicht berücksichtigt, da diese in einen bereits exportierten Zeitraum gefallen sind und vergessen wurden oder unberücksichtigt bleiben. Eine umständliche separate Selektion war bisher erforderlich.

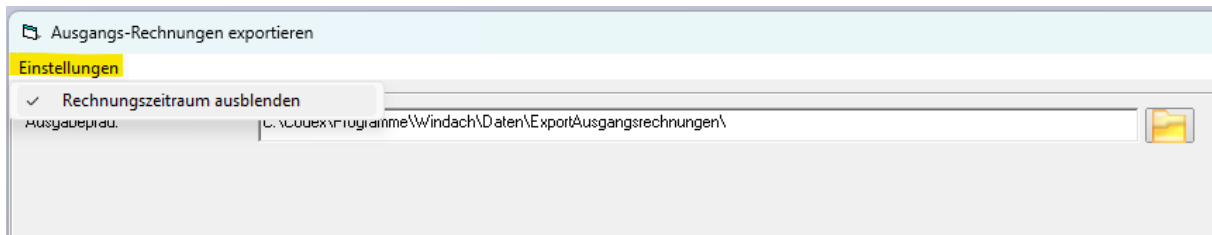
Diesen Vorgang haben wir für Sie optimiert. Je nach Einstellung ist es ab dem neusten Update möglich, sich ausschließlich nicht exportierte Rechnungen anzeigen zu lassen und diese gezielt auszugeben.

**Wir empfehlen Ihnen die im Folgenden erläuterten Einstellung zu treffen. So ist gewährleistet, dass keine Rechnungen übersehen werden und alle Belege exportiert werden.**

Sie öffnen in WinOPOS zunächst den Menüpunkt *Zusatz* und wählen *Ausgangsrechnungen exportieren*.

Das Rechnungsdatum ist wahlweise ausblendbar. Gehen Sie hierfür über den Menüpunkt *Einstellungen* und wählen *Rechnungszeitraum ausblenden*.

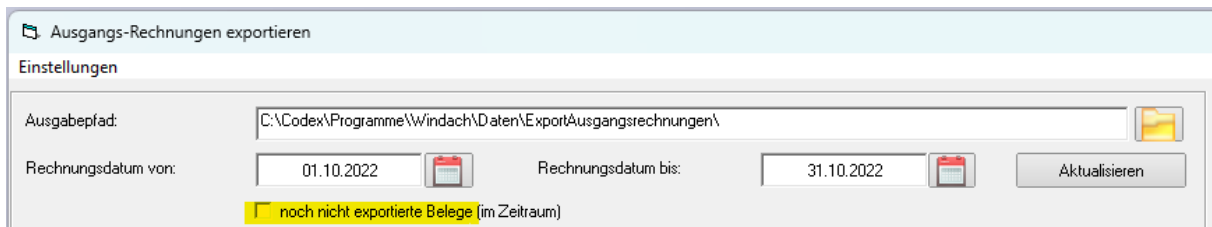
Bei dieser Einstellung werden Ihnen immer ausschließlich Rechnungen angezeigt, die noch nicht exportiert wurden, **unabhängig vom Zeitraum**.



Diese Einstellung ist empfehlenswert!

Wahlweise können Sie andere Optionen und Selektionen verwenden, je nach gewünschter Arbeitsweise.

Über einen Zeitraum eingrenzen lassen sich Rechnungen, indem Sie sich das Datum anzeigen lassen. Sie haben die Möglichkeit zu wählen, ob Sie alle Belege, oder nur noch nicht exportierte Belege anzeigen lassen.



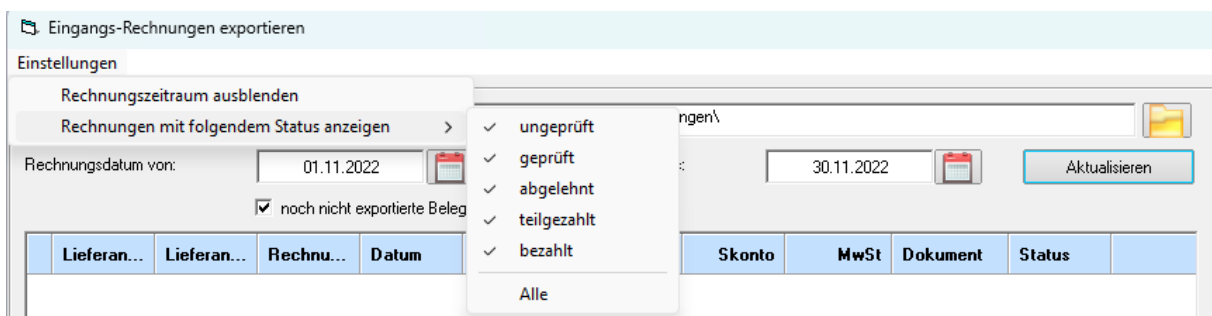
Sobald der Haken „*noch nicht exportierte Belege*“ gesetzt wurde, werden Ihnen entsprechend alle noch nicht exportierten Belege des **gewählten Zeitraums angezeigt**.

Achten Sie bei veränderten Einstellungen immer darauf, anschließend auf *Aktualisieren* zu klicken, damit Ihre Auswahl wirksam wird.

## Lieferanten - Eingangsrechnungen exportieren

Die für die Ausgangsrechnungen erläuterten Einstellungen gelten gleichermaßen für den Export der Eingangsrechnungen. Auch hier empfehlen wir das Arbeiten mit der Option „Rechnungszeitraum ausblenden“. Nachbuchungen und Rückdatierungen finden so in jedem Fall Berücksichtigung.

Hier können Sie jedoch zusätzlich wählen, ob Ihnen nur Rechnungen eines bestimmten Status angezeigt werden sollen:





Generell möchten wir Sie an dieser Stelle nochmals auf unsere weiteren Kurzinformationen auf unserer Homepage hinweisen. Beachten Sie unter [www.codex-online.de](http://www.codex-online.de) die Rubrik *Service*.

Hier finden Sie unsere Informationen zur DATEV-Schnittstelle und für den Workflow Lieferanten.

## **➤ Menüpunkte Umsatzstatistik im neuen Design**

Neue Masken für Umsatzstatistik Kunden und Umsatzstatistik Lieferanten. Gesplittete Anzeige der Umsätze unter Berücksichtigung von Skonto und der Gutschriften. Klicken Sie einfach mal rein 😊

## **Neuheit bei den CodexApps**

### **➤ Codex ArbeitszeitApp - demnächst in den Stores verfügbar**

#### **Die einfache Zeiterfassung, optimal für Büromitarbeiter und Kleinbetriebe**

Diese App ist die ideale Ergänzung, wenn Sie bereits die ZeitApp für Ihre Baustellenmitarbeiter nutzen und ab sofort die Zeiten Ihrer Büromitarbeiter ebenfalls erfassen und dokumentieren möchten.

Vorteil: Die ArbeitszeitApp ist personenbezogen je Endgerät!

Nutzen Sie wahlweise für die Codex ArbeitszeitApp ein iOS oder Android Handy oder Tablet oder installieren Sie die Software auf Ihrem Desktop-PC oder Notebook.

Sie starten die ArbeitszeitApp auf Ihrem iOS Handy oder Tablet, Ihrem Android Handy oder Tablet oder über den Desktop Ihres PCs. Es öffnet sich Ihre Buchungsmaske und Sie starten den Beginn Ihrer Arbeitszeit über den Button „Arbeitszeit starten“. Sobald Ihr Arbeitstag beendet ist, beenden Sie auch in der App Ihre Zeiterfassung per Klick auf den Button „Arbeitszeit beenden“.

Ihre so erfassten Zeiten werden direkt automatisiert ans Büro geschickt, es ist kein separater Export nötig. Diese Zeiten werden nach den zuvor getätigten Grundeinstellungen auf das gewünschte Projekt und die hinterlegte Lohnart gebucht und können über die Windach-Nachkalkulation ausgewertet werden.

Bei Fragen sprechen Sie uns gerne an.

## Neuheit: WinAPM

### ✕ WinAPM - Planung aller Arbeitsaufträge

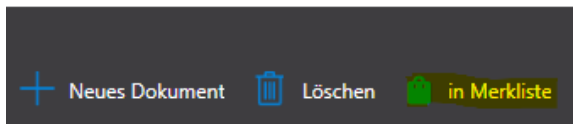
Unser **ArbeitsauftragPlanungsModul** ist ein komplett neues Produkt zur Gesamtübersicht Ihrer Arbeitsaufträge in einer Bildschirmmaske über eine Zeitspanne hinweg. Nutzen Sie neue Möglichkeiten, u.a. mit Statusprüfungen etc., um den perfekten Überblick zu erhalten und behalten.

Eine ausführliche Information finden Sie auf unserer Homepage oder Sie sprechen einen Codex-Mitarbeiter an, der Ihnen gerne unser neues Planungsmodul vorstellt.


## Erweiterung in WinArchivDMS

### ✕ Merkliste - eine Warenkorb-Funktion

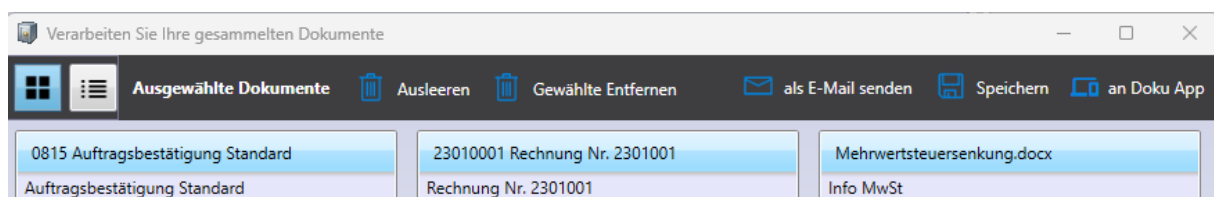
Unser neuer Button „in Merkliste“ dient als eine Art Warenkorb oder auch „Sammelstelle“ für die Weiterverarbeitung gleich mehrerer unterschiedlicher Dateien. Sie können mit dieser neuen Funktion aus Ihren diversen Archiv-Kategorien verschiedene Bilder, Dokumente, Scans etc. markieren und in die Merkliste hinzufügen, um diese Dateien dann gesammelt weiter zu verarbeiten.



Markieren Sie eine oder mehrere Dateien z.B. in der Kategorie Projektübersicht und fügen diese in die Merkliste. Wiederholen Sie diesen Vorgang in der Kategorie Bilder oder Mails, Bautagebuch oder einer eigenen Kategorie. Sind alle gewünschten Daten in die Merkliste hinzugefügt klicken Sie auf das Warenkorb-Symbol.



Nun finden Sie in der sich neu öffnenden Maske die Weiterverarbeitungsmöglichkeiten.



Diese wichtige Überarbeitung, auf die viele Kunden gewartet haben, ist nur ein Anfang. Es sind hier bereits viele weitere Ideen gesammelt und Funktionen geplant. Sie dürfen gespannt sein...



## WinControl - Verbesserung

### ➤ Neue Geräteübersicht

Mehr Auswahlkriterien, weitere Suchoptionen und viele neue Möglichkeiten bei einfacher Bedienung und Handhabung...die Geräteübersicht ist überarbeitet und kann ab sofort genutzt werden:

The screenshot shows a search interface with the following elements:

- Search criteria: Bauleiter Mustermann, 5 (Hubsteiger), oder: Geräte-Suchbegriff..., nur nicht-defekte Geräte
- Buttons: Drucken, Zurücksetzen, Suchen
- Additional filters: kein zeitliches Suchkriterium, von: unbegrenzt, bis: unbegrenzt
- Instruction: falls Sie die Auswahl auf bestimmte Projekte einschränken wollen, tippen Sie hier einfach einen Teil der Projektnummer oder des Suchbegriffes ein...
- Project range: von Projekt-Nr. [ ] bis Projekt-Nr. [ ]
- Table header with columns: Geräte-Nr, Bezeichnung, Kaufdatum, Ausgabe an, Ausgabe am, Rückgabe am, Projekt, Defekt, Geräte-Notizen, Vorher: Ausgabe an, Notiz beim Einlagern

Gerne einfach ausprobieren!

## Wichtige Informationen zur Beachtung

### ➤ Access-Datenbanken ohne Pflege, Tests und Erweiterungen

Sollte es bei Ihnen (z.B. nach Windows-Updates) zu einem Geschwindigkeitsproblem im WinDach-Programmmodul Projekt/Positionserfassung kommen, liegt dies meistens an der von Microsoft verwendeten JET-Datenbank. Die Microsoft JET-Datenbank bekommt Probleme, wenn die Datenbank größer wird, da diese Datenbank immer alle Daten an den PC überträgt. Da bei fast jedem Update neue Datenbankfelder oder -tabellen dazukommen ist irgendwann der Punkt erreicht, dass ein deutliches Geschwindigkeitsproblem auftritt. Hierüber gibt es auch viele Einträge im Internet nachzulesen, da dieses Problem alle Programme mit der Microsoft JET-Datenbank haben. Zudem kann es immer wieder zu Datenverlusten kommen, wenn Datenbanken defekt sind etc.

Die Firma Codex hat sich daher entschieden, für Neukunden als Datenbankbasis immer den Microsoft SQLServer zu nutzen.

Prüfen Sie, welche Datenbank bei Ihnen zum Einsatz kommt in Windach unter Programm – Info:



Jet-Kunden sollten bitte Kontakt mit uns aufnehmen!



Unseren Bestandskunden raten wir dringend zur Umstellung auf die stabilere und schnellere SQL-Datenbank. Für die Umstellung von der Microsoft JET-Datenbank zum Microsoft SQL-Server wird ein Tool benötigt, welches Ihre bisherigen Daten aus der alten Datenbank in die neue Datenbank migriert.

Machen Sie Ihre Software zukunftsfit und sprechen Sie uns an, wir erstellen Ihnen gerne ein individuelles Umstellungsangebot.

### **➤ WinArchiv - ab sofort nur noch als rechtssichere DMS - Version**

Unsere bisherige WinArchiv Software und deren Installation sowie Dateien-Ablagesystem wurde von erweiterten Vorschriften, neuen technischen Möglichkeiten und vielen Ideen und Änderungswünschen überholt. Es ist nicht mehr zeitgemäß. WinArchiv 2015, welches sich hinter dem Symbol des blauen Aktenordners verbirgt, ist vor allen Dingen nicht rechtssicher.



Wir haben uns daher bereits vor 2 Jahren entschieden, die Programmierung für WinArchiv 2015 nicht fortzusetzen, sondern mit dem WinArchivDMS eine neue Lösung zu schaffen und anzubieten.

Unser Dokumentenmanagementsystem (DMS) bietet alle Funktionen und Voraussetzungen einer modernen Archivierungssoftware.

Die Bestandsdaten werden von WinArchiv in das neue WinArchivDMS übertragen. Somit werden alle Daten und Dateien unter den neuen Kriterien der Rechtssicherheit verwaltet.

Viele weitere Vorteile sprechen für eine Umstellung. Viele Codex-Kunden sind bereits umgestiegen.

Sprechen Sie uns an, wenn Sie noch WinArchiv nutzen und auf das neue DMS umstellen möchten!

### **➤ Codex DokuApp - Kostenfrei auf die Pro-Version umstellen!**

Für die Codex DokuApp gibt es seit einigen Jahren bereits eine aufgewertete Pro-Version. Diese steht Ihnen in allen App Stores zum Download zur Verfügung. Stellen Sie um und wechseln Sie, bei gleichem Entgelt, auf die neue App mit aktuellen Funktionen und erheblichen Erweiterungen.

Melden Sie sich gerne bei uns im Kundensupport und wir besprechen die Umstellung. Um die App mit allen Funktionen nutzen zu können, ist unser WinArchivDMS Voraussetzung.

Einen ersten Einblick in die Änderungen und neuen Möglichkeiten geben wir auf unserer Homepage.